

**Relatório Resumido da Execução Orçamentária**

---

---

**PREFEITURA  
MUNICIPAL  
DE  
SEABRA**

**Relatório Resumido de  
Execução Orçamentária**

**3º Bimestre de 2022**

**Pi-Contabilidade (71) 3444-7600**



Município de Seabra - BA  
RELATÓRIO RESUMIDO DA EXECUÇÃO ORÇAMENTÁRIA  
**BALANÇO ORÇAMENTÁRIO**  
ORÇAMENTOS FISCAL E DA SEGURIDADE SOCIAL  
JANEIRO A JUNHO 2022/BIMESTRE MAIO - JUNHO

RREO - ANEXO 1 (LRF, Art. 52, inciso I, alíneas "a" e "b" do inciso II e § 1º)

R\$ 1,00

RECEITAS	PREVISÃO INICIAL	PREVISÃO ATUALIZADA (a)	RECEITAS REALIZADAS				SALDO A REALIZAR (a - c)
			No Bimestre (b)	% (b/a)	Até o Bimestre (c)	% (c/a)	
<b>RECEITAS (EXCETO INTRA-ORÇAMENTÁRIAS) (I)</b>	<b>126.746.000,00</b>	<b>126.746.000,00</b>	<b>25.368.574,00</b>	<b>20,02</b>	<b>68.249.673,69</b>	<b>53,85</b>	<b>58.496.326,31</b>
<b>RECEITAS CORRENTES</b>	<b>110.244.600,60</b>	<b>110.244.600,60</b>	<b>24.251.523,42</b>	<b>22,00</b>	<b>67.132.623,11</b>	<b>60,89</b>	<b>43.111.977,49</b>
IMPOSTOS, TAXAS E CONTRIBUIÇÕES DE MELHORIA	6.784.320,32	6.784.320,32	2.150.780,49	31,70	4.556.517,81	67,16	2.227.802,51
IMPOSTOS	6.353.245,32	6.353.245,32	2.044.893,14	32,19	4.279.678,33	67,36	2.073.566,99
TAXAS	431.075,00	431.075,00	105.887,35	24,56	276.839,48	64,22	154.235,52
CONTRIBUIÇÕES	100.000,00	100.000,00	0,00	0,00	70.697,42	70,70	29.302,58
CONTRIBUIÇÃO PARA O CUSTEIO DO SERVIÇO DE ILUMINAÇÃO PÚBLICA	100.000,00	100.000,00	0,00	0,00	70.697,42	70,70	29.302,58
RECEITA PATRIMONIAL	1.148.251,00	1.148.251,00	954.260,72	83,11	2.468.992,42	215,02	-1.320.741,42
VALORES MOBILIÁRIOS	1.148.251,00	1.148.251,00	954.260,72	83,11	2.468.992,42	215,02	-1.320.741,42
RECEITA DE SERVIÇOS	125.549,00	125.549,00	34.560,15	27,53	57.601,80	45,88	67.947,20
SERVIÇOS E ATIVIDADES REFERENTES À SAÚDE	125.549,00	125.549,00	34.560,15	27,53	57.601,80	45,88	67.947,20
TRANSFERÊNCIAS CORRENTES	102.057.608,43	102.057.608,43	21.062.667,61	20,64	59.908.538,62	58,70	42.149.069,81
TRANSFERÊNCIAS DA UNIÃO E DE SUAS ENTIDADES	61.093.913,43	61.093.913,43	13.252.192,13	21,69	37.263.579,51	60,99	23.830.333,92
TRANSFERÊNCIAS DOS ESTADOS E DO DISTRITO FEDERAL E DE SUAS ENTIDADES	11.658.616,00	11.658.616,00	2.232.803,26	19,15	6.579.533,55	56,43	5.079.082,45
TRANSFERÊNCIAS DE OUTRAS INSTITUIÇÕES PÚBLICAS	29.305.079,00	29.305.079,00	5.577.672,22	19,03	16.065.425,56	54,82	13.239.653,44
OUTRAS RECEITAS CORRENTES	28.871,85	28.871,85	49.254,45	170,60	70.275,04	243,40	-41.403,19
MULTAS ADMINISTRATIVAS, CONTRATUAIS E JUDICIAIS	0,00	0,00	1.977,75	0,00	19.493,92	0,00	-19.493,92
INDENIZAÇÕES, RESTITUIÇÕES E RESSARCIMENTOS	28.871,85	28.871,85	47.276,70	163,75	47.276,70	163,75	-18.404,85
DEMAIS RECEITAS CORRENTES	0,00	0,00	0,00	0,00	3.504,42	0,00	-3.504,42
<b>RECEITAS DE CAPITAL</b>	<b>16.501.399,40</b>	<b>16.501.399,40</b>	<b>1.117.050,58</b>	<b>6,77</b>	<b>1.117.050,58</b>	<b>6,77</b>	<b>15.384.348,82</b>
OPERAÇÕES DE CRÉDITO	5.000.000,00	5.000.000,00	0,00	0,00	0,00	0,00	5.000.000,00
OPERAÇÕES DE CRÉDITO - MERCADO INTERNO	5.000.000,00	5.000.000,00	0,00	0,00	0,00	0,00	5.000.000,00
TRANSFERÊNCIAS DE CAPITAL	11.501.399,40	11.501.399,40	1.117.050,58	9,71	1.117.050,58	9,71	10.384.348,82
TRANSFERÊNCIAS DA UNIÃO E DE SUAS ENTIDADES	4.501.399,40	4.501.399,40	307.510,00	6,83	307.510,00	6,83	4.193.889,40
TRANSFERÊNCIAS DOS ESTADOS E DO DISTRITO FEDERAL E DE SUAS ENTIDADES	7.000.000,00	7.000.000,00	809.540,58	11,56	809.540,58	11,56	6.190.459,42
<b>RECEITAS (INTRA-ORÇAMENTÁRIAS) (II)</b>	<b>—</b>	<b>—</b>	<b>—</b>	<b>—</b>	<b>—</b>	<b>—</b>	<b>—</b>
<b>SUBTOTAL DAS RECEITAS (III) = (I + II)</b>	<b>126.746.000,00</b>	<b>126.746.000,00</b>	<b>25.368.574,00</b>	<b>20,02</b>	<b>68.249.673,69</b>	<b>53,85</b>	<b>58.496.326,31</b>

Continua 1/3



Município de Seabra - BA  
RELATÓRIO RESUMIDO DA EXECUÇÃO ORÇAMENTÁRIA  
**BALANÇO ORÇAMENTÁRIO**  
ORÇAMENTOS FISCAL E DA SEGURIDADE SOCIAL  
JANEIRO A JUNHO 2022/BIMESTRE MAIO - JUNHO

Continuação 2/3

RECEITAS	PREVISÃO INICIAL	PREVISÃO ATUALIZADA (a)	RECEITAS REALIZADAS				SALDO A REALIZAR (a - c)
			No Bimestre (b)	% (b/a)	Até o Bimestre (c)	% (c/a)	
<b>OPERAÇÕES DE CRÉDITO - REFINANCIAMENTO (IV)</b>	<b>0,00</b>	<b>0,00</b>	<b>0,00</b>	<b>0,00</b>	<b>0,00</b>	<b>0,00</b>	<b>0,00</b>
Operações de Crédito - Mercado Interno	0,00	0,00	0,00	0,00	0,00	0,00	0,00
Mobiliária	0,00	0,00	0,00	0,00	0,00	0,00	0,00
Contratual	0,00	0,00	0,00	0,00	0,00	0,00	0,00
Operações de Crédito - Mercado Externo	0,00	0,00	0,00	0,00	0,00	0,00	0,00
Mobiliária	0,00	0,00	0,00	0,00	0,00	0,00	0,00
Contratual	0,00	0,00	0,00	0,00	0,00	0,00	0,00
<b>TOTAL DAS RECEITAS (V) = (III + IV)</b>	<b>126.746.000,00</b>	<b>126.746.000,00</b>	<b>25.368.574,00</b>	<b>20,02</b>	<b>68.249.673,69</b>	<b>53,85</b>	<b>58.496.326,31</b>
DÉFICIT (VI)	—	—	—	—	—	—	—
TOTAL COM DÉFICIT (VII) = (V + VI)	126.746.000,00	126.746.000,00	25.368.574,00	20,02	68.249.673,69	53,85	—
SALDO DE EXERCÍCIOS ANTERIORES	0,00	7.352.251,36	—	—	7.352.251,36	—	—
Recursos Arrecadados em Exercícios Anteriores - RPPS	0,00	0,00	—	—	—	—	—
Superávit Financeiro Utilizado para Créditos Adicionais	—	7.352.251,36	—	—	7.352.251,36	—	—

DESPESAS	DOTAÇÃO INICIAL (d)	DOTAÇÃO ATUALIZADA (e)	DESPESAS EMPENHADAS		SALDO (g) = (e-f)	DESPESAS LIQUIDADAS		SALDO (i) = (e-h)	DESPESAS PAGAS ATÉ O BIMESTRE (j)
			No Bimestre (f)	Até o Bimestre (g)		No Bimestre (h)	Até o Bimestre (i)		
<b>DESPESAS (EXCETO INTRA-ORÇAMENTÁRIAS) (VIII)</b>	<b>126.746.000,00</b>	<b>134.648.258,89</b>	<b>10.084.416,51</b>	<b>97.506.057,00</b>	<b>37.142.201,89</b>	<b>28.989.568,99</b>	<b>66.644.119,29</b>	<b>68.004.139,60</b>	<b>63.294.178,04</b>
<b>DESPESAS CORRENTES</b>	<b>102.535.142,36</b>	<b>104.176.953,00</b>	<b>7.163.854,14</b>	<b>89.013.171,86</b>	<b>15.163.781,14</b>	<b>26.963.580,87</b>	<b>60.880.222,73</b>	<b>43.296.730,27</b>	<b>57.676.758,78</b>
DESPESAS DE PESSOAL E ENCARGOS	64.612.200,00	59.157.070,00	-634.947,49	56.733.740,23	2.423.329,77	16.163.078,45	38.893.315,30	20.263.754,70	36.652.086,68
JUROS E ENCARGOS DA DÍVIDA	4.000,00	4.000,00	0,00	0,00	4.000,00	0,00	0,00	4.000,00	0,00
OUTRAS DESPESAS CORRENTES	37.918.942,36	45.015.883,00	7.798.801,63	32.279.431,63	12.736.451,37	10.800.502,42	21.986.907,43	23.028.975,57	21.024.672,10
<b>DESPESAS DE CAPITAL</b>	<b>23.111.357,64</b>	<b>29.371.805,89</b>	<b>2.920.562,37</b>	<b>8.492.885,14</b>	<b>20.878.920,75</b>	<b>2.025.988,12</b>	<b>5.763.896,56</b>	<b>23.607.909,33</b>	<b>5.617.419,26</b>
INVESTIMENTOS	21.469.357,64	27.714.805,89	2.334.304,10	6.835.964,77	20.878.841,12	1.484.098,70	4.634.322,52	23.080.483,37	4.487.845,22
AMORTIZAÇÃO DA DÍVIDA	1.642.000,00	1.657.000,00	586.258,27	1.656.920,37	79,63	541.889,42	1.129.574,04	527.425,96	1.129.574,04
<b>RESERVA DE CONTINGÊNCIA</b>	<b>1.099.500,00</b>	<b>1.099.500,00</b>	<b>0,00</b>	<b>0,00</b>	<b>1.099.500,00</b>	<b>0,00</b>	<b>0,00</b>	<b>1.099.500,00</b>	<b>0,00</b>
RESERVA DE CONTINGÊNCIA	1.099.500,00	1.099.500,00	0,00	0,00	1.099.500,00	0,00	0,00	1.099.500,00	0,00

Continua 2/3



Município de Seabra - BA  
RELATÓRIO RESUMIDO DA EXECUÇÃO ORÇAMENTÁRIA  
**BALANÇO ORÇAMENTÁRIO**  
ORÇAMENTOS FISCAL E DA SEGURIDADE SOCIAL  
JANEIRO A JUNHO 2022/BIMESTRE MAIO - JUNHO

Continuação 3/3


DESPESAS	DOTAÇÃO INICIAL (d)	DOTAÇÃO ATUALIZADA (e)	DESPESAS EMPENHADAS		SALDO (g) = (e-f)	DESPESAS LIQUIDADAS		SALDO (i) = (e-h)	DESPESAS PAGAS ATÉ O BIMESTRE (j)
			No Bimestre	Até o Bimestre (f)		No Bimestre	Até o Bimestre (h)		
<b>DESPESAS (INTRA-ORÇAMENTÁRIAS) (IX)</b>	—	—	—	—	—	—	—	—	—
<b>SUBTOTAL DAS DESPESAS (X) = (VIII + IX)</b>	<b>126.746.000,00</b>	<b>134.648.258,89</b>	<b>10.084.416,51</b>	<b>97.506.057,00</b>	<b>37.142.201,89</b>	<b>28.989.568,99</b>	<b>66.644.119,29</b>	<b>68.004.139,60</b>	<b>63.294.178,04</b>
<b>AMORTIZAÇÃO DA DÍVIDA-REFINANCIAMENTO (XI)</b>	<b>0,00</b>	<b>0,00</b>	<b>0,00</b>	<b>0,00</b>	<b>0,00</b>	<b>0,00</b>	<b>0,00</b>	<b>0,00</b>	<b>0,00</b>
Amortização da Dívida Interna	0,00	0,00	0,00	0,00	0,00	0,00	0,00	0,00	0,00
Dívida Mobiliária	0,00	0,00	0,00	0,00	0,00	0,00	0,00	0,00	0,00
Dívida Contratual	0,00	0,00	0,00	0,00	0,00	0,00	0,00	0,00	0,00
Amortização da Dívida Externa	0,00	0,00	0,00	0,00	0,00	0,00	0,00	0,00	0,00
Dívida Mobiliária	0,00	0,00	0,00	0,00	0,00	0,00	0,00	0,00	0,00
Dívida Contratual	0,00	0,00	0,00	0,00	0,00	0,00	0,00	0,00	0,00
<b>TOTAL DAS DESPESAS (XII) = (X + XI)</b>	<b>126.746.000,00</b>	<b>134.648.258,89</b>	<b>10.084.416,51</b>	<b>97.506.057,00</b>	<b>37.142.201,89</b>	<b>28.989.568,99</b>	<b>66.644.119,29</b>	<b>68.004.139,60</b>	<b>63.294.178,04</b>
SUPERÁVIT (XIII)	—	—	—	—	—	—	1.605.554,40	—	4.955.495,65
<b>TOTAL COM SUPERÁVIT (XIV) = (XII + XIII)</b>	<b>126.746.000,00</b>	<b>134.648.258,89</b>	<b>10.084.416,51</b>	<b>97.506.057,00</b>	<b>—</b>	<b>28.989.568,99</b>	<b>68.249.673,69</b>	<b>—</b>	<b>68.249.673,69</b>
RESERVA DO RPPS	0,00	0,00	—	—	0,00	—	—	0,00	—

FONTE:

Seabra, 26/07/2022

FABIO MIRANDA DE OLIVEIRA  
PREFEITO MUNICIPAL

VIVIANE MENDES DE OLIVEIRA  
TESOUREIRA - DECRETO Nº 10/2019

  
Carlos Eduardo S. Brangão  
Cre/Ba nº 032.139/O



Município de Seabra - BA  
RELATÓRIO RESUMIDO DA EXECUÇÃO ORÇAMENTÁRIA  
**DEMONSTRATIVO DA EXECUÇÃO DAS DESPESAS POR FUNÇÃO/SUBFUNÇÃO**  
ORÇAMENTOS FISCAL E DA SEGURIDADE SOCIAL  
JANEIRO A JUNHO 2022/BIMESTRE MAIO - JUNHO

RRRO – Anexo 2 ( LRF, Art. 52, inciso II, alínea "c" )

R\$ 1,00

FUNÇÃO/SUBFUNÇÃO	DOTAÇÃO INICIAL	DOTAÇÃO ATUALIZADA (a)	DESPESAS EMPENHADAS			SALDO (c) = (a-b)	DESPESAS LIQUIDADAS			SALDO (e) = (a-d)
			No Bimestre	Até o Bimestre (b)	% (b/Total b)		No Bimestre	Até o Bimestre (d)	% (d/Total d)	
<b>DESPESAS (EXCETO INTRA-ORÇAMENTÁRIAS) (I)</b>	126.746.000,00	134.648.258,89	10.084.416,51	97.506.057,00	100,00	37.142.201,89	28.989.568,99	66.644.119,29	100,00	68.004.139,60
Legislativa	4.555.200,00	4.555.200,00	233.493,19	3.490.574,40	3,58	1.064.625,60	678.239,23	1.816.944,28	2,73	2.738.255,72
Ação Legislativa	4.555.200,00	4.555.200,00	233.493,19	3.490.574,40	3,58	1.064.625,60	678.239,23	1.816.944,28	2,73	2.738.255,72
Administração	5.975.122,24	6.154.981,13	542.390,51	5.508.119,62	5,65	646.861,51	1.300.592,41	3.589.239,45	5,39	2.565.741,68
Administração Geral	3.515.200,00	3.474.400,00	324.983,59	3.106.726,74	3,19	367.673,26	804.808,27	2.196.242,27	3,30	1.278.157,73
Administração Financeira	1.401.422,24	1.516.481,13	185.020,28	1.390.278,60	1,43	126.202,53	320.566,33	916.976,18	1,38	599.504,95
Controle Interno	215.200,00	188.800,00	390,00	133.390,00	0,14	55.410,00	23.242,52	60.331,28	0,09	128.468,72
Normalização e Fiscalização	575.300,00	664.300,00	-14.000,00	634.860,00	0,65	29.440,00	84.380,00	263.275,00	0,40	401.025,00
Comunicação Social	268.000,00	311.000,00	45.996,64	242.864,28	0,25	68.135,72	67.595,29	152.414,72	0,23	158.585,28
Segurança Pública	95.000,00	0,00	0,00	0,00	0,00	0,00	0,00	0,00	0,00	0,00
Policimento	95.000,00	0,00	0,00	0,00	0,00	0,00	0,00	0,00	0,00	0,00
Assistência Social	4.899.604,00	3.803.559,00	242.803,66	2.750.897,59	2,82	1.052.661,41	696.487,34	1.534.983,31	2,30	2.268.575,69
Administração Geral	2.297.200,00	2.186.600,00	24.105,79	1.779.805,94	1,83	406.794,06	388.540,81	1.003.070,86	1,51	1.183.529,14
Assistência à Criança e ao Adolescente	126.000,00	131.750,00	15.275,60	62.696,72	0,06	69.053,28	32.951,60	62.696,72	0,09	69.053,28
Assistência Comunitária	2.253.404,00	1.364.209,00	203.422,27	908.394,93	0,93	455.814,07	274.994,93	469.215,73	0,70	894.993,27
Alimentação e Nutrição	116.000,00	64.000,00	0,00	0,00	0,00	64.000,00	0,00	0,00	0,00	64.000,00
Habitação Urbana	107.000,00	57.000,00	0,00	0,00	0,00	57.000,00	0,00	0,00	0,00	57.000,00
Saúde	19.829.315,53	19.829.315,53	1.781.210,45	14.803.157,40	15,18	5.026.158,13	4.207.143,65	11.569.730,10	17,36	8.259.585,43
Administração Geral	8.747.300,00	8.278.700,00	882.020,71	8.144.735,87	8,35	133.964,13	2.372.287,55	6.493.844,47	9,74	1.784.855,53
Atenção Básica	4.394.400,00	4.220.900,00	336.144,40	3.588.336,86	3,68	632.563,14	983.386,74	2.774.293,46	4,16	1.446.606,54
Assistência Hospitalar e Ambulatorial	4.849.515,53	5.454.615,53	530.899,86	2.149.596,14	2,20	3.305.019,39	695.222,27	1.755.231,43	2,63	3.699.384,10
Suporte Profilático e Terapêutico	434.900,00	486.900,00	0,00	219.280,75	0,22	267.619,25	18.823,27	170.906,82	0,26	315.993,18
Vigilância Sanitária	290.000,00	307.000,00	0,00	16.998,96	0,02	290.001,04	2.526,03	5.536,23	0,01	301.463,77
Vigilância Epidemiológica	1.113.200,00	1.081.200,00	32.145,48	684.208,82	0,70	396.991,18	134.897,79	369.917,69	0,56	711.282,31
Educação	50.535.335,30	57.841.335,30	2.952.881,80	48.761.957,42	50,01	9.079.377,88	14.956.212,76	33.587.712,23	50,40	24.253.623,07
Administração Geral	21.000,00	0,00	0,00	0,00	0,00	0,00	0,00	0,00	0,00	0,00
Alimentação e Nutrição	1.502.000,00	1.502.000,00	332.694,54	695.929,29	0,71	806.070,71	312.156,61	675.375,19	1,01	826.624,81
Ensino Fundamental	30.160.212,90	28.932.812,90	-1.149.615,39	27.443.480,61	28,15	1.489.332,29	8.801.156,88	21.346.537,57	32,03	7.586.275,33
Ensino Médio	63.300,00	23.800,00	0,00	0,00	0,00	23.800,00	0,00	0,00	0,00	23.800,00
Ensino Superior	220.234,00	272.734,00	0,00	190.623,92	0,20	82.110,08	37.263,92	105.023,92	0,16	167.710,08
Educação Infantil	8.797.100,00	10.642.100,00	1.763.893,19	9.847.993,83	10,10	794.106,17	2.676.163,59	5.252.292,78	7,88	5.389.807,22
Educação de Jovens e Adultos	331.300,00	544.300,00	246.174,46	468.474,46	0,48	75.825,54	48.723,27	139.447,31	0,21	404.852,69
Educação Especial	70.600,00	36.600,00	0,00	34.000,00	0,03	2.600,00	0,00	0,00	0,00	36.600,00

Continua 1/3



Município de Seabra - BA  
RELATÓRIO RESUMIDO DA EXECUÇÃO ORÇAMENTÁRIA  
**DEMONSTRATIVO DA EXECUÇÃO DAS DESPESAS POR FUNÇÃO/SUBFUNÇÃO**  
ORÇAMENTOS FISCAL E DA SEGURIDADE SOCIAL  
JANEIRO A JUNHO 2022/BIMESTRE MAIO - JUNHO

Continuação 2/3

FUNÇÃO/SUBFUNÇÃO	DOTAÇÃO INICIAL	DOTAÇÃO ATUALIZADA (a)	DESPESAS EMPENHADAS			SALDO (c) = (a-b)	DESPESAS LIQUIDADAS			SALDO (e) = (a-d)
			No Bimestre	Até o Bimestre (b)	% (b/Total b)		No Bimestre	Até o Bimestre (d)	% (d/Total d)	
<b>DESPESAS (EXCETO INTRA-ORÇAMENTÁRIAS) (I)</b>	126.746.000,00	134.648.258,89	10.084.416,51	97.906.057,00	100,00	37.142.201,89	28.989.568,99	66.644.119,29	100,00	68.004.139,60
Educação	50.535.335,30	57.841.335,30	2.952.881,80	48.761.957,42	50,01	9.079.377,88	14.956.212,76	33.587.712,23	50,40	24.253.623,07
Educação Básica	9.369.588,40	15.886.988,40	1.759.735,00	10.081.455,31	10,34	5.805.533,09	3.080.748,49	6.069.035,46	9,11	9.817.952,94
Cultura	625.288,00	2.284.613,00	2.121.658,51	2.154.138,51	2,21	130.474,49	1.931.092,24	1.942.423,24	2,91	342.189,76
Administração Geral	83.000,00	139.100,00	70.832,00	103.312,00	0,11	35.788,00	79.396,38	90.727,38	0,14	48.372,62
Difusão Cultural	542.288,00	2.145.513,00	2.050.826,51	2.050.826,51	2,10	94.686,49	1.851.695,86	1.851.695,86	2,78	293.817,14
Urbanismo	16.013.919,72	20.258.621,47	958.481,31	11.923.528,80	12,23	8.335.092,67	2.641.950,96	7.003.175,19	10,51	13.255.446,28
Administração Geral	3.944.363,00	4.130.963,00	216.562,29	3.041.742,43	3,12	1.089.220,57	1.063.370,27	2.230.250,79	3,35	1.900.712,21
Ordenamento Territorial	22.000,00	13.000,00	0,00	0,00	0,00	13.000,00	0,00	0,00	0,00	13.000,00
Infra-Estrutura Urbana	7.166.754,79	9.816.204,79	741.919,02	2.950.532,69	3,03	6.865.672,10	593.004,05	2.309.710,82	3,47	7.506.493,97
Serviços Urbanos	4.870.801,93	6.288.453,68	0,00	5.931.253,68	6,08	357.200,00	985.576,64	2.463.213,58	3,70	3.825.240,10
Transporte Rodoviário	10.000,00	10.000,00	0,00	0,00	0,00	10.000,00	0,00	0,00	0,00	10.000,00
Gestão Ambiental	3.013.100,00	2.391.468,25	-196.981,87	1.687.039,22	1,73	704.429,03	462.531,81	1.133.050,06	1,70	1.258.418,19
Administração Geral	2.277.100,00	1.708.120,00	-249.773,69	1.570.326,35	1,61	137.793,65	413.880,76	1.027.015,51	1,54	681.104,49
Preservação e Conservação Ambiental	314.000,00	236.348,25	0,00	0,00	0,00	236.348,25	0,00	0,00	0,00	236.348,25
Controle Ambiental	116.000,00	116.000,00	0,00	0,00	0,00	116.000,00	0,00	0,00	0,00	116.000,00
Recursos Hídricos	306.000,00	331.000,00	52.791,82	116.712,87	0,12	214.287,13	48.651,05	106.034,55	0,16	224.965,45
Agricultura	4.946.400,00	4.717.400,00	243.839,68	733.076,29	0,75	3.984.323,71	245.438,68	474.234,33	0,71	4.243.165,67
Administração Geral	642.400,00	552.400,00	4.413,00	493.649,61	0,51	58.750,39	185.377,35	414.173,00	0,62	138.227,00
Abastecimento	89.000,00	89.000,00	0,00	0,00	0,00	89.000,00	0,00	0,00	0,00	89.000,00
Promoção da Produção Agropecuária	4.215.000,00	4.076.000,00	239.426,68	239.426,68	0,25	3.836.573,32	60.061,33	60.061,33	0,09	4.015.938,67
Comércio e Serviços	74.000,00	41.000,00	0,00	0,00	0,00	41.000,00	0,00	0,00	0,00	41.000,00
Turismo	74.000,00	41.000,00	0,00	0,00	0,00	41.000,00	0,00	0,00	0,00	41.000,00
Transporte	7.606.526,35	5.937.026,35	212.506,51	2.716.307,24	2,79	3.220.719,11	912.665,98	2.012.204,44	3,02	3.924.821,91
Administração Geral	7.165.526,35	5.646.026,35	212.433,01	2.661.112,86	2,73	2.984.913,49	903.801,48	1.990.220,06	2,99	3.655.806,29
Infra-Estrutura Urbana	250.000,00	100.000,00	0,00	0,00	0,00	100.000,00	0,00	0,00	0,00	100.000,00
Transporte Rodoviário	191.000,00	191.000,00	73,50	55.194,38	0,06	135.805,62	8.864,50	21.984,38	0,03	169.015,62
Desporto e Lazer	3.227.100,00	2.921.500,00	222.200,00	251.260,00	0,26	2.670.240,00	120.930,72	122.190,72	0,18	2.799.309,28
Administração Geral	47.100,00	24.300,00	-22.800,00	6.260,00	0,01	18.040,00	0,00	1.260,00	0,00	23.040,00
Desporto Comunitário	966.000,00	823.200,00	0,00	0,00	0,00	823.200,00	0,00	0,00	0,00	823.200,00
Lazer	2.214.000,00	2.074.000,00	245.000,00	245.000,00	0,25	1.829.000,00	120.930,72	120.930,72	0,18	1.953.069,28
Encargos Especiais	4.250.588,86	2.812.738,86	769.932,76	2.726.000,51	2,80	86.738,35	836.283,21	1.858.231,94	2,79	954.506,92
Outros Encargos Especiais	4.250.588,86	2.812.738,86	769.932,76	2.726.000,51	2,80	86.738,35	836.283,21	1.858.231,94	2,79	954.506,92

Continua 2/3



Município de Seabra - BA  
RELATÓRIO RESUMIDO DA EXECUÇÃO ORÇAMENTÁRIA  
**DEMONSTRATIVO DA EXECUÇÃO DAS DESPESAS POR FUNÇÃO/SUBFUNÇÃO**  
ORÇAMENTOS FISCAL E DA SEGURIDADE SOCIAL  
JANEIRO A JUNHO 2022/BIMESTRE MAIO - JUNHO

Continuação 3/3


FUNÇÃO/SUBFUNÇÃO	DOTAÇÃO INICIAL	DOTAÇÃO ATUALIZADA (a)	DESPESAS EMPENHADAS			SALDO (c) = (a-b)	DESPESAS LIQUIDADAS			SALDO (e) = (a-d)
			No Bimestre	Até o Bimestre (b)	% (b/Total b)		No Bimestre	Até o Bimestre (d)	% (d/Total d)	
<b>DESPESAS (EXCETO INTRA-ORÇAMENTÁRIAS) (I)</b>	126.746.000,00	134.648.258,89	10.084.416,51	97.506.057,00	100,00	37.142.201,89	28.989.568,99	66.644.119,29	100,00	68.004.139,60
RESERVA DE CONTINGÊNCIA	1.099.500,00	1.099.500,00	0,00	0,00	0,00	1.099.500,00	0,00	0,00	0,00	1.099.500,00
<b>TOTAL (III) = (I + II)</b>	<b>126.746.000,00</b>	<b>134.648.258,89</b>	<b>10.084.416,51</b>	<b>97.506.057,00</b>	<b>100,00</b>	<b>37.142.201,89</b>	<b>28.989.568,99</b>	<b>66.644.119,29</b>	<b>100,00</b>	<b>68.004.139,60</b>

FONTE:

Seabra, 26/07/2022

FABIO MIRANDA DE OLIVEIRA  
PREFEITO MUNICIPAL

VIVIANE MENDES DE OLIVEIRA  
TESOUREIRA - DECRETO Nº 10/2019

  
Carlos Eduardo S. Brandão  
Crc/Ba nº 032.139/O

<sup>1</sup> Representa uma dotação global sem destinação específica a determinado órgão, unidade orçamentária, programa ou categoria econômica, cujos recursos serão utilizados para abertura de créditos adicionais, não sendo portanto uma função. É apresentada neste demonstrativo por constar no orçamento.

Município de Seabra - BA  
RELATÓRIO RESUMIDO DA EXECUÇÃO ORÇAMENTÁRIA  
DEMONSTRATIVO DA RECEITA CORRENTE LÍQUIDA  
ORÇAMENTOS FISCAL E DA SEGURIDADE SOCIAL  
JULHO/2021 A JUNHO/2022

REEO - ANEXO 3 (LRF, Art. 53, inciso I)

R\$ 1,00


ESPECIFICAÇÃO	EVOLUÇÃO DA RECEITA REALIZADA NOS ÚLTIMOS 12 MESES												PREVISÃO ATUALIZADA 2022	
	Jul/2021	Ago/2021	Set/2021	Out/2021	Nov/2021	Dez/2021	Jan/2022	Fev/2022	Mar/2022	Abr/2022	Mai/2022	Jun/2022		TOTAL (ÚLT. 12 MES.)
<b>RECEITAS CORRENTES (I)</b>	<b>10.601.873,26</b>	<b>10.394.715,63</b>	<b>9.702.797,57</b>	<b>11.127.810,86</b>	<b>12.786.378,07</b>	<b>15.663.104,24</b>	<b>11.358.501,88</b>	<b>13.106.898,40</b>	<b>11.085.099,60</b>	<b>11.742.339,41</b>	<b>12.864.896,97</b>	<b>13.642.035,05</b>	<b>144.076.450,94</b>	<b>121.326.400,60</b>
Impostos, Taxas e Contribuições de Melhoria	894.788,95	415.097,49	817.352,62	607.175,72	1.619.515,80	1.696.604,35	382.393,72	569.374,66	760.574,69	703.394,25	764.243,56	1.386.536,93	10.567.052,74	6.784.320,32
IPJU	29.123,18	46.120,11	123.026,53	217.527,36	323.309,37	62.741,13	60.083,85	30.596,82	35.318,20	37.754,32	37.143,16	31.060,80	1.033.804,83	51.505,00
ISS	318.551,19	284.509,48	304.296,10	281.937,45	644.151,29	517.859,99	253.762,12	246.064,60	343.067,85	323.888,19	322.270,67	374.826,76	4.215.185,69	3.539.229,00
ITBI	31.443,62	18.699,78	33.533,70	17.263,24	31.468,52	47.700,46	28.180,00	46.562,54	25.949,79	47.992,08	42.324,92	57.625,42	428.744,07	443.002,00
IRRF	472.438,94	12.431,75	296.109,38	40.556,28	555.786,05	870.314,23	0,00	170.187,69	268.080,83	225.970,80	295.657,50	848.162,63	4.055.696,08	2.101.724,32
Outros Impostos, Taxas e Contribuições de Melhoria	43.232,02	53.336,37	60.386,91	49.891,39	64.800,57	157.988,54	40.367,75	65.963,01	88.158,02	67.788,86	66.847,31	74.861,32	833.622,07	648.860,00
Contribuições	0,00	0,00	0,00	0,00	0,00	0,00	0,00	0,00	70.697,42	0,00	0,00	0,00	70.697,42	100.000,00
Receita Patrimonial	200.005,53	212.002,13	239.569,15	214.943,54	269.024,67	327.283,85	332.824,27	377.925,81	431.288,49	372.693,13	492.554,34	461.706,38	3.931.821,29	1.148.251,00
Rendimentos de Aplicação Financeira	200.005,53	212.002,13	239.569,15	214.943,54	269.024,67	327.283,85	332.824,27	377.925,81	431.288,49	372.693,13	492.554,34	461.706,38	3.931.821,29	1.148.251,00
Outras Receitas Patrimoniais	0,00	0,00	0,00	0,00	0,00	0,00	0,00	0,00	0,00	0,00	0,00	0,00	0,00	0,00
Receita Agropecuária	0,00	0,00	0,00	0,00	0,00	0,00	0,00	0,00	0,00	0,00	0,00	0,00	0,00	0,00
Receita Industrial	0,00	0,00	0,00	0,00	0,00	0,00	0,00	0,00	0,00	0,00	0,00	0,00	0,00	0,00
Receita de Serviços	0,00	11.521,20	11.521,20	11.520,00	11.521,20	23.039,10	0,00	11.520,45	11.521,20	0,00	11.521,20	23.038,95	126.724,50	125.549,00
Transferências Correntes	9.504.885,65	9.748.175,55	8.605.731,50	9.409.383,62	9.998.399,35	13.652.167,14	10.637.401,31	12.153.821,69	9.803.257,59	10.683.130,02	11.549.301,17	11.788.775,04	127.494.429,63	113.139.408,43
Cota-Parte do FPM	4.207.524,58	3.364.050,14	2.641.914,41	2.943.974,27	3.823.417,86	5.691.904,18	3.956.774,20	5.523.323,13	3.348.462,60	3.989.113,87	4.415.243,09	4.131.302,48	48.017.004,91	43.994.224,00
Cota-Parte do ICMS	940.967,76	1.183.931,50	613.468,49	1.069.762,93	1.268.332,92	1.443.367,15	707.437,07	997.137,62	1.306.707,28	1.087.299,82	1.300.173,76	1.012.392,31	13.250.968,51	11.674.368,00
Cota-Parte do IPVA	297.842,60	287.945,09	271.643,95	156.211,99	131.728,70	118.486,53	186.530,93	625.436,63	192.233,47	157.830,80	182.747,91	234.816,58	2.843.435,38	2.421.830,00
Cota-Parte do ITR	53,58	241,24	1.522,46	2.212,63	214,66	198,97	59,60	210,94	62,14	80,63	53,20	314,92	5.224,97	1.642,00
Transferências da LC 87/1996	0,00	0,00	0,00	0,00	0,00	0,00	0,00	0,00	0,00	0,00	0,00	0,00	0,00	0,00
Transferências da LC 61/1989	7.979,66	6.710,22	7.984,08	8.218,14	7.872,87	8.048,85	7.131,00	6.376,28	7.223,66	7.346,68	3.905,78	5.510,61	84.307,83	95.892,00
Transferências do FUNDEB	3.200.682,04	3.394.702,72	3.796.000,09	3.710.725,46	3.965.579,27	4.948.893,16	4.353.752,85	3.230.315,28	3.044.917,31	3.638.500,51	3.399.537,76	3.497.534,64	44.181.140,09	29.019.857,00
Outras Transferências Correntes	849.835,43	1.510.594,64	973.198,02	1.518.288,20	781.253,07	1.441.288,30	1.425.715,66	1.771.021,71	1.903.651,13	1.802.957,71	2.247.639,67	2.886.903,50	19.112.347,04	25.931.595,43
Outras Receitas Correntes	2.193,13	7.919,26	28.623,10	884.787,98	887.917,05	4.009,80	5.882,58	4.255,79	7.760,21	3.122,01	47.276,70	1.977,75	1.885.725,36	28.871,85
<b>DEDUÇÕES (II)</b>	<b>784.823,32</b>	<b>967.233,43</b>	<b>765.709,74</b>	<b>834.430,25</b>	<b>1.048.738,74</b>	<b>1.106.127,60</b>	<b>970.160,21</b>	<b>1.429.221,58</b>	<b>969.492,94</b>	<b>1.042.864,87</b>	<b>1.179.643,46</b>	<b>1.075.765,14</b>	<b>12.174.211,28</b>	<b>11.081.800,00</b>
Contrib. do Servidor para o Plano de Previdência	0,00	0,00	0,00	0,00	0,00	0,00	0,00	0,00	0,00	0,00	0,00	0,00	0,00	0,00
Compensação Financ. entre Regimes Previdência Previdenciários	0,00	0,00	0,00	0,00	0,00	0,00	0,00	0,00	0,00	0,00	0,00	0,00	0,00	0,00
Rendimentos de Aplicações de Recursos Previdenciários	0,00	0,00	0,00	0,00	0,00	0,00	0,00	0,00	0,00	0,00	0,00	0,00	0,00	0,00
Dedução de Receita para Formação do FUNDEB	784.823,32	967.233,43	765.709,74	834.430,25	1.048.738,74	1.106.127,60	970.160,21	1.429.221,58	969.492,94	1.042.864,87	1.179.643,46	1.075.765,14	12.174.211,28	11.081.800,00
<b>RECEITA CORRENTE LÍQUIDA (III) = (I - II)</b>	<b>9.817.049,94</b>	<b>9.427.482,20</b>	<b>8.937.087,83</b>	<b>10.293.380,61</b>	<b>11.737.639,33</b>	<b>14.556.976,64</b>	<b>10.388.341,67</b>	<b>11.677.676,82</b>	<b>10.115.606,66</b>	<b>10.699.474,54</b>	<b>11.685.253,51</b>	<b>12.566.269,91</b>	<b>131.902.239,66</b>	<b>110.244.600,60</b>
(-) Transferências obrigatórias da União relativas às emendas individuais (art. 166-A, § 1º, da CF) (IV)	0,00	0,00	0,00	0,00	0,00	0,00	0,00	0,00	0,00	0,00	0,00	0,00	0,00	0,00
<b>RECEITA CORRENTE LÍQUIDA AJUSTADA PARA CÁLCULO DOS LIMITES DE ENDIVIDAMENTO (V) = (III - IV)</b>	<b>9.817.049,94</b>	<b>9.427.482,20</b>	<b>8.937.087,83</b>	<b>10.293.380,61</b>	<b>11.737.639,33</b>	<b>14.556.976,64</b>	<b>10.388.341,67</b>	<b>11.677.676,82</b>	<b>10.115.606,66</b>	<b>10.699.474,54</b>	<b>11.685.253,51</b>	<b>12.566.269,91</b>	<b>131.902.239,66</b>	<b>110.244.600,60</b>
(-) Transferências obrigatórias da União relativas às emendas de bancada (art. 166, § 16, da CF) (VI)	0,00	0,00	0,00	0,00	0,00	0,00	0,00	0,00	0,00	0,00	0,00	0,00	0,00	0,00
<b>RECEITA CORRENTE LÍQUIDA AJUSTADA PARA CÁLCULO DOS LIMITES DA DESPESA COM PESSOAL (VII) = (V - VI)</b>	<b>9.817.049,94</b>	<b>9.427.482,20</b>	<b>8.937.087,83</b>	<b>10.293.380,61</b>	<b>11.737.639,33</b>	<b>14.556.976,64</b>	<b>10.388.341,67</b>	<b>11.677.676,82</b>	<b>10.115.606,66</b>	<b>10.699.474,54</b>	<b>11.685.253,51</b>	<b>12.566.269,91</b>	<b>131.902.239,66</b>	<b>110.244.600,60</b>

Fonte:

Seabra, 26/07/2022

FABIO MIRANDA DE OLIVEIRA  
PREFEITO MUNICIPAL

VIVIANE MENDES DE OLIVEIRA  
TESOUREIRA - DECRETO Nº 10/2019

  
Carlos Eduardo S. Brandão  
Crc/Ba nº 032.139/O





Município de Seabra - BA  
RELATÓRIO RESUMIDO DA EXECUÇÃO ORÇAMENTÁRIA  
**DEMONSTRATIVO DAS RECEITAS E DESPESAS PREVIDENCIÁRIAS**  
ORÇAMENTOS FISCAL E DA SEGURIDADE SOCIAL  
JANEIRO A JUNHO 2022/BIMESTRE MAIO - JUNHO

RREO - Anexo 4 (LRF, Art. 53, inciso II)

R\$ 1,00

**REGIME PRÓPRIO DE PREVIDÊNCIA DOS SERVIDORES - RPPS**

**FUNDO EM CAPITALIZAÇÃO (PLANO PREVIDENCIÁRIO)**

RECEITAS PREVIDENCIÁRIAS - RPPS (FUNDO EM CAPITALIZAÇÃO)	PREVISÃO ATUALIZADA (a)	RECEITAS REALIZADAS Até o Bimestre/2022 (b)		
<b>RECEITAS CORRENTES (I)</b>	0,00	0,00		
Receita de Contribuições dos Segurados	0,00	0,00		
Ativo	0,00	0,00		
Inativo	0,00	0,00		
Pensionista	0,00	0,00		
Receita de Contribuições Patronais	0,00	0,00		
Ativo	0,00	0,00		
Inativo	0,00	0,00		
Pensionista	0,00	0,00		
Receita Patrimonial	0,00	0,00		
Receitas Imobiliárias	0,00	0,00		
Receitas de Valores Mobiliários	0,00	0,00		
Outras Receitas Patrimoniais	0,00	0,00		
Receita de Serviços	0,00	0,00		
Outras Receitas Correntes	0,00	0,00		
Compensação Financeira entre os regimes	0,00	0,00		
Receita de Aportes Periód. para Amort. de Déficit Atuarial do RPPS(II)	0,00	0,00		
Demais Receitas Correntes	0,00	0,00		
<b>RECEITAS DE CAPITAL (III)</b>	0,00	0,00		
Alienação de Bens, Direitos e Ativos	0,00	0,00		
Amortização de Empréstimos	0,00	0,00		
Outras Receitas de Capital	0,00	0,00		
<b>TOTAL DAS RECEITAS DO FUNDO EM CAPITALIZAÇÃO - (IV) = (I + III - II)</b>	<b>0,00</b>	<b>0,00</b>		
DESPESAS PREVIDENCIÁRIAS - RPPS (FUNDO EM CAPITALIZAÇÃO)	DOTAÇÃO ATUALIZADA (c)	DESPESAS EMPENHADAS Até o Bimestre/2022 (d)	DESPESAS LIQUIDADAS Até o Bimestre/2022 (e)	DESPESAS PAGAS Até o Bimestre/2022 (f)
Benefícios	0,00	0,00	0,00	0,00
Aposentadorias	0,00	0,00	0,00	0,00
Pensões por Morte	0,00	0,00	0,00	0,00
Outras Despesas Previdenciárias	0,00	0,00	0,00	0,00
Compensação Financeira entre os regimes	0,00	0,00	0,00	0,00

Continua 1/4



Município de Seabra - BA  
RELATÓRIO RESUMIDO DA EXECUÇÃO ORÇAMENTÁRIA  
**DEMONSTRATIVO DAS RECEITAS E DESPESAS PREVIDENCIÁRIAS**  
ORÇAMENTOS FISCAL E DA SEGURIDADE SOCIAL  
JANEIRO A JUNHO 2022/BIMESTRE MAIO - JUNHO

Continuação 2/4

DESPESAS PREVIDENCIÁRIAS - RPPS (FUNDO EM CAPITALIZAÇÃO)	DOTAÇÃO ATUALIZADA (c)	DESPESAS EMPENHADAS Até o Bimestre/2022 (d)	DESPESAS LIQUIDADAS Até o Bimestre/2022 (e)	DESPESAS PAGAS Até o Bimestre/2022 (f)
Demais Despesas Previdenciárias	0,00	0,00	0,00	0,00
<b>TOTAL DAS DESPESAS DO FUNDO EM CAPITALIZAÇÃO (V)</b>	<b>0,00</b>	<b>0,00</b>	<b>0,00</b>	<b>0,00</b>
<b>RESULTADO PREVIDENCIÁRIO - FUNDO EM CAPITALIZAÇÃO (VI) = (IV - V)²</b>	<b>0,00</b>	<b>0,00</b>	<b>0,00</b>	<b>0,00</b>
RECURSOS RPPS ARRECADADOS EM EXERCÍCIOS ANTERIORES	PREVISÃO ORÇAMENTÁRIA			
Valor	0,00			
RESERVA ORÇAMENTÁRIA DO RPPS	PREVISÃO ORÇAMENTÁRIA			
Valor	0,00			
APORTES DE RECURSOS PARA O FUNDO EM CAPITALIZAÇÃO DO RPPS	APORTES REALIZADOS			
Plano de Amortização - Contribuição Patronal Suplementar	0,00			
Plano de Amortização - Aporte Periódico de Valores Predefinidos	0,00			
Outros Aportes para o RPPS	0,00			
Recursos para Cobertura de Déficit Financeiro	0,00			
BENS E DIREITOS DO RPPS (FUNDO EM CAPITALIZAÇÃO)	PERÍODO DE REFERÊNCIA			
	2022			
Caixa e equivalentes de caixa	0,00			
Investimentos e Aplicações	0,00			
Outros Bens e Direitos	0,00			

**ADMINISTRAÇÃO DO REGIME PRÓPRIO DE PREVIDÊNCIA DOS SERVIDORES - RPPS**

RECEITAS DA ADMINISTRAÇÃO - RPPS	PREVISÃO ATUALIZADA (a)	RECEITAS REALIZADAS Até o Bimestre/2022 (b)
RECEITAS CORRENTES	0,00	0,00
<b>TOTAL DAS RECEITAS DA ADMINISTRAÇÃO RPPS (XII)</b>	<b>0,00</b>	<b>0,00</b>

Continua 2/4



Município de Seabra - BA  
RELATÓRIO RESUMIDO DA EXECUÇÃO ORÇAMENTÁRIA  
**DEMONSTRATIVO DAS RECEITAS E DESPESAS PREVIDENCIÁRIAS**  
ORÇAMENTOS FISCAL E DA SEGURIDADE SOCIAL  
JANEIRO A JUNHO 2022/BIMESTRE MAIO - JUNHO

Continuação 3/4

DESPESAS DA ADMINISTRAÇÃO - RPPS	DOTAÇÃO ATUALIZADA (c)	DESPESAS EMPENHADAS Até o Bimestre/2022 (d)	DESPESAS LIQUIDADAS Até o Bimestre/2022 (e)	DESPESAS PAGAS Até o Bimestre/2022 (f)
Despesas Correntes (XIII)	0,00	0,00	0,00	0,00
Pessoal e Encargos Sociais	0,00	0,00	0,00	0,00
Demais Despesas Correntes	0,00	0,00	0,00	0,00
Despesas de Capital (XIV)	0,00	0,00	0,00	0,00
<b>TOTAL DAS DESPESAS DA ADMINISTRAÇÃO RPPS (XV) = (XIII + XIV)</b>	<b>0,00</b>	<b>0,00</b>	<b>0,00</b>	<b>0,00</b>
<b>RESULTADO DA ADMINISTRAÇÃO RPPS (XVI) = (XII - XV)²</b>	<b>0,00</b>	<b>0,00</b>	<b>0,00</b>	<b>0,00</b>
<b>BENS E DIREITOS - ADMINISTRAÇÃO DO RPPS</b>		<b>PERÍODO DE REFERÊNCIA</b>		
		2022		
Caixa e equivalentes de caixa				0,00
Investimentos e Aplicações				0,00
Outros Bens e Direitos				0,00
<b>BENEFÍCIOS PREVIDENCIÁRIOS MANTIDOS PELO TESOUREIRO</b>				
RECEITAS PREVIDENCIÁRIAS (BENEFÍCIOS MANTIDOS PELO TESOUREIRO)	PREVISÃO ATUALIZADA (a)	RECEITAS REALIZADAS Até o Bimestre/2022 (b)		
Contribuições dos Servidores	0,00	0,00		
Demais Receitas Previdenciárias	0,00	0,00		
<b>TOTAL DAS RECEITAS (BENEFÍCIOS MANTIDOS PELO TESOUREIRO) (XVII)</b>	<b>0,00</b>	<b>0,00</b>		
DESPESAS PREVIDENCIÁRIAS (BENEFÍCIOS MANTIDOS PELO TESOUREIRO)	DOTAÇÃO ATUALIZADA (c)	DESPESAS EMPENHADAS Até o Bimestre/2022 (d)	DESPESAS LIQUIDADAS Até o Bimestre/2022 (e)	DESPESAS PAGAS Até o Bimestre/2022 (f)
Aposentadorias	0,00	0,00	0,00	0,00
Pensões	0,00	0,00	0,00	0,00
Outras Despesas Previdenciárias	0,00	0,00	0,00	0,00
<b>TOTAL DAS DESPESAS (BENEFÍCIOS MANTIDOS PELO TESOUREIRO) (XVIII)</b>	<b>0,00</b>	<b>0,00</b>	<b>0,00</b>	<b>0,00</b>
<b>RESULTADO DOS BENEFÍCIOS MANTIDOS PELO TESOUREIRO (XIX)=(XVII-XVIII)</b>	<b>0,00</b>	<b>0,00</b>	<b>0,00</b>	<b>0,00</b>

FONTE:

Continua 3/4




Município de Seabra - BA  
RELATÓRIO RESUMIDO DA EXECUÇÃO ORÇAMENTÁRIA  
**DEMONSTRATIVO DAS RECEITAS E DESPESAS PREVIDENCIÁRIAS**  
ORÇAMENTOS FISCAL E DA SEGURIDADE SOCIAL  
JANEIRO A JUNHO 2022/BIMESTRE MAIO - JUNHO

Continuação 4/4

Seabra, 26/07/2022

FABIO MIRANDA DE OLIVEIRA  
PREFEITO MUNICIPAL

VIVIANE MENDES DE OLIVEIRA  
TESOUREIRA - DECRETO Nº 10/2

  
Carlos Eduardo S. Brangão  
Crc/Ba nº 032.139/O



Município de Seabra - BA  
RELATÓRIO RESUMIDO DA EXECUÇÃO ORÇAMENTÁRIA  
**DEMONSTRATIVO DOS RESULTADOS PRIMÁRIO E NOMINAL**  
ORÇAMENTOS FISCAL E DA SEGURIDADE SOCIAL  
JANEIRO A JUNHO 2022/BIMESTRE MAIO - JUNHO

RREO - ANEXO 6 (LRF, art 53, inciso III)

R\$ 1,00

ACIMA DA LINHA		
RECEITAS PRIMÁRIAS	PREVISÃO ATUALIZADA	Até o Bimestre/2022
		RECEITAS REALIZADAS(a)
RECEITAS CORRENTES (I)	110.244.600,60	67.132.623,11
Impostos, Taxas e Contribuições de Melhoria	6.784.320,32	4.556.517,81
I.P.T.U.	51.505,00	231.957,15
I.S.S.	3.539.229,00	1.863.880,19
I.T.B.I.	443.002,00	248.634,75
I.R.R.F.	2.101.724,32	1.808.059,45
Outros Impostos, Taxas e Contribuições de Melhoria	648.860,00	403.986,27
Contribuições	100.000,00	70.697,42
Receita Patrimonial	1.148.251,00	2.468.992,42
Aplicações Financeiras(II)	0,00	14,11
Outras Receitas Patrimoniais	1.148.251,00	2.468.978,31
Transferências Correntes	102.057.608,43	59.908.538,62
Cota-Parte do FPM	35.751.224,00	20.275.375,64
Cota-Parte do ICMS	9.339.468,00	5.128.918,34
Cota-Parte do IPVA	1.937.430,00	1.263.677,70
Cota-Parte do ITR	1.342,00	625,20
Transferências da LC 87/1996	0,00	0,00
Transferências da LC 61/1989	76.692,00	37.494,01
Transferências do FUNDEB	29.019.857,00	21.164.558,35
Outras Transferências Correntes	25.931.595,43	12.037.889,38
Demais Receitas Correntes	154.420,85	127.876,84
Outras Receitas Financeiras (III)	0,00	0,00
Receitas Correntes Restantes	154.420,85	127.876,84
RECEITAS PRIMÁRIAS CORRENTES (IV) = (I-II-III)	110.244.600,60	67.132.609,00
RECEITAS DE CAPITAL (V)	16.501.399,40	1.117.050,58
Operação de Crédito(VI)	5.000.000,00	0,00
Amortização de Empréstimos (VII)	0,00	0,00
Alienação de Bens	0,00	0,00
Receitas de Alienação de Investimentos Temporários (VIII)	0,00	0,00

Continua 1/5



Município de Seabra - BA  
RELATÓRIO RESUMIDO DA EXECUÇÃO ORÇAMENTÁRIA  
**DEMONSTRATIVO DOS RESULTADOS PRIMÁRIO E NOMINAL**  
ORÇAMENTOS FISCAL E DA SEGURIDADE SOCIAL  
JANEIRO A JUNHO 2022/BIMESTRE MAIO - JUNHO

Continuação 2/5

ACIMA DA LINHA								
RECEITAS PRIMÁRIAS	PREVISÃO ATUALIZADA	Até o Bimestre/2022						
		RECEITAS REALIZADAS(a)						
Receitas de Alienação de Investimentos Permanentes (IX)	0,00	0,00						
Outras Alienações de Bens	0,00	0,00						
Transferências de Capital	11.501.399,40	1.117.050,58						
Convênios	0,00	0,00						
Outras Transferências de Capital	11.501.399,40	1.117.050,58						
Outras Receitas de Capital	0,00	0,00						
Outras Receitas de Capital Não Primárias (X)	0,00	0,00						
Outras Receitas de Capital Primárias	0,00	0,00						
RECEITAS PRIMÁRIAS DE CAPITAL (XI) = (V - VI - VII - VIII - IX - X)	11.501.399,40	1.117.050,58						
<b>RECEITA PRIMÁRIA TOTAL (XII) = (IV + XI)</b>	<b>121.746.000,00</b>	<b>68.249.659,58</b>						
DESPESAS PRIMÁRIAS	DOTAÇÃO ATUALIZADA	Até o Bimestre/2022						
		DESPESAS EMPENHADAS	DESPESAS LIQUIDADAS	DESPESAS PAGAS (a)	RESTOS A PAGAR PROCESSADOS PAGOS (b)	RESTOS A PAGAR NÃO PROCESSADOS		
						LIQUIDADOS	PAGOS (c)	
DESPESAS CORRENTES (XIII)	104.176.953,00	89.013.171,86	60.880.222,73	57.676.758,78	1.235.590,05	227.301,18	227.301,18	
Pessoal e Encargos Sociais	59.157.070,00	56.733.740,23	38.893.315,30	36.652.086,68	308.014,65	0,00	0,00	
Juros e Encargos da Dívida (XIV)	4.000,00	0,00	0,00	0,00	0,00	0,00	0,00	
Outras Despesas Correntes	45.015.883,00	32.279.431,63	21.986.907,43	21.024.672,10	927.575,40	227.301,18	227.301,18	
Transferências Constitucionais e Legais	0,00	0,00	0,00	0,00	0,00	0,00	0,00	
Demais Despesas Correntes	45.015.883,00	32.279.431,63	21.986.907,43	21.024.672,10	927.575,40	227.301,18	227.301,18	
DESPESAS PRIMÁRIAS CORRENTES (XV) = (XIII - XIV)	104.172.953,00	89.013.171,86	60.880.222,73	57.676.758,78	1.235.590,05	227.301,18	227.301,18	
DESPESAS DE CAPITAL (XVI)	29.371.805,89	8.492.885,14	5.763.896,56	5.617.419,26	281.214,00	0,00	0,00	
Investimentos	27.714.805,89	6.835.964,77	4.634.322,52	4.487.845,22	281.214,00	0,00	0,00	
Inversões Financeiras	0,00	0,00	0,00	0,00	0,00	0,00	0,00	
Concessão de Empréstimos e Financiamentos (XVII)	0,00	0,00	0,00	0,00	0,00	0,00	0,00	
Aquisição de Título de Capital já Integralizado (XVIII)	0,00	0,00	0,00	0,00	0,00	0,00	0,00	
Aquisição de Título de Crédito (XIX)	0,00	0,00	0,00	0,00	0,00	0,00	0,00	

Continua 2/5



Município de Seabra - BA  
RELATÓRIO RESUMIDO DA EXECUÇÃO ORÇAMENTÁRIA  
**DEMONSTRATIVO DOS RESULTADOS PRIMÁRIO E NOMINAL**  
ORÇAMENTOS FISCAL E DA SEGURIDADE SOCIAL  
JANEIRO A JUNHO 2022/BIMESTRE MAIO - JUNHO

Continuação 3/5

DESPESAS PRIMÁRIAS	DOTAÇÃO ATUALIZADA	Até o Bimestre/2022					
		DESPESAS EMPENHADAS	DESPESAS LIQUIDADAS	DESPESAS PAGAS (a)	RESTOS A PAGAR PROCESSADOS PAGOS (b)	RESTOS A PAGAR NÃO PROCESSADOS	
						LIQUIDADOS	PAGOS (c)
Demais Inversões Financeiras	0,00	0,00	0,00	0,00	0,00	0,00	0,00
Amortização da Dívida (XX)	1.657.000,00	1.656.920,37	1.129.574,04	1.129.574,04	0,00	0,00	0,00
DESPESAS PRIMÁRIAS DE CAPITAL (XXI) = (XVI - XVII - XVIII - XIX - XX)	27.714.805,89	6.835.964,77	4.634.322,52	4.487.845,22	281.214,00	0,00	0,00
RESERVA DE CONTINGÊNCIA (XXII)	1.099.500,00	0,00	0,00	0,00	0,00	0,00	0,00
<b>DESPESA PRIMÁRIA TOTAL (XXIII) = (XV + XXI + XXII)</b>	<b>132.987.258,89</b>	<b>95.849.136,63</b>	<b>65.514.545,25</b>	<b>62.164.604,00</b>	<b>1.516.804,05</b>	<b>227.301,18</b>	<b>227.301,18</b>
<b>RESULTADO PRIMÁRIO - Acima da Linha (XXIV) = [XIIa - (XXIIIa + XXIIIb + XXIIIc)]</b>		<b>4.340.950,35</b>					
<b>META FISCAL PARA O RESULTADO PRIMÁRIO</b>		<b>VALOR CORRENTE</b>					
Meta fixada no Anexo de Metas Fiscais da LDO para o exercício de referência		422.000,00					
<b>JUROS NOMINAIS</b>		Até o Bimestre/2022					
		VALOR INCORRIDO					
Juros, Encargos e Variações Monetárias Ativos (XXV)		2.472.332,15					
Juros, Encargos e Variações Monetárias Passivos (XXVI)		0,00					
<b>RESULTADO NOMINAL - Acima da Linha (XXVII) = XXIV + (XXV - XXVI)</b>		<b>6.813.282,50</b>					
<b>META FISCAL PARA O RESULTADO NOMINAL</b>		<b>VALOR CORRENTE</b>					
Meta fixada no Anexo de Metas Fiscais da LDO para o exercício de referência		2.376.000,00					
		ABAIXO DA LINHA					
<b>CÁLCULO DO RESULTADO NOMINAL</b>		SALDO					
		Em 31 Dez 2021(a)			Até o Bimestre/2022(b)		
DÍVIDA CONSOLIDADA (XXVIII)		59.123.225,99			57.993.651,95		
DEDUÇÕES (XXIX)		38.200.782,08			43.062.042,86		
Disponibilidade de Caixa		38.200.782,08			43.062.042,86		
Disponibilidade de Caixa Bruta		42.274.015,12			47.135.909,02		

Continua 3/5



Município de Seabra - BA  
RELATÓRIO RESUMIDO DA EXECUÇÃO ORÇAMENTÁRIA  
**DEMONSTRATIVO DOS RESULTADOS PRIMÁRIO E NOMINAL**  
ORÇAMENTOS FISCAL E DA SEGURIDADE SOCIAL  
JANEIRO A JUNHO 2022/BIMESTRE MAIO - JUNHO

Continuação 4/5

ABAIXO DA LINHA		
CÁLCULO DO RESULTADO NOMINAL	SALDO	
	Em 31 Dez 2021(a)	Até o Bimestre/2022(b)
(-) Restos a Pagar Processados (XXX)	4.073.233,04	2.556.428,99
(-) Depósitos Restituíveis e Valores Vinculados	0,00	1.517.437,17
Demais Haveres Financeiros	0,00	0,00
DÍVIDA CONSOLIDADA LÍQUIDA (XXXI) = (XXVIII - XXIX)	20.922.443,91	14.931.609,09
<b>RESULTADO NOMINAL - Abaixo da Linha (XXXII) = (XXXIa - XXXIb)</b>	<b>5.990.834,82</b>	
AJUSTE METODOLÓGICO		Até o Bimestre/2022
VARIAÇÃO SALDO RPP = (XXXIII) = (XXXa - XXXb)		1.516.804,05
RECEITA DE ALIENAÇÃO DE INVESTIMENTOS PERMANENTES (IX)		0,00
PASSIVOS RECONHECIDOS NA DC (XXXIV)		0,00
VARIAÇÃO CAMBIAL (XXXV)		0,00
PAGAMENTO DE PRECATÓRIOS INTEGRANTES DA DC (XXXVI)		0,00
AJUSTES RELATIVOS AO RPPS (XXXVII)		0,00
OUTROS AJUSTES (XXXVIII)		0,00
<b>RESULTADO NOMINAL AJUSTADO - Abaixo da Linha (XXXIX) = (XXXII - XXXIII - IX + XXXIV + XXXV - XXXVI + XXXVII + XXXVIII)</b>		<b>4.474.030,77</b>
<b>RESULTADO PRIMÁRIO - Abaixo da Linha (XL) = XXXIX - (XXV - XXVI)</b>		<b>2.001.698,62</b>
INFORMAÇÕES ADICIONAIS		PREVISÃO ORÇAMENTÁRIA
SALDO DE EXERCÍCIOS ANTERIORES		7.352.251,36
Recursos Arrecadados em Exercícios Anteriores - RPPS		0,00
Superávit Financeiro Utilizado para Abertura e Reabertura de Créditos Adicionais		7.352.251,36
RESERVA ORÇAMENTÁRIA DO RPPS		0,00

Continua 4/5






Município de Seabra - BA  
RELATÓRIO RESUMIDO DA EXECUÇÃO ORÇAMENTÁRIA  
**DEMONSTRATIVO DOS RESULTADOS PRIMÁRIO E NOMINAL**  
ORÇAMENTOS FISCAL E DA SEGURIDADE SOCIAL  
JANEIRO A JUNHO 2022/BIMESTRE MAIO - JUNHO

Continuação 5/5

Seabra, 27/07/2022

FABIO MIRANDA DE OLIVEIRA  
PREFEITO MUNICIPAL

VIVIANE MENDES DE OLIVEIRA  
TESOUREIRA - DECRETO Nº 10/2019

  
Carlos Eduardo S. Brando  
Cre/Ba nº 032.136/O



Município de Seabra - BA  
RELATÓRIO RESUMIDO DA EXECUÇÃO ORÇAMENTÁRIA  
**DEMONSTRATIVO DOS RESTOS A PAGAR POR PODER E ÓRGÃO**  
ORÇAMENTOS FISCAL E DA SEGURIDADE SOCIAL  
JANEIRO A JUNHO 2022/BIMESTRE MAIO - JUNHO

RREO - Anexo 7 (LRF, art. 53, inciso V)

RS 1,00


PODER/ÓRGÃO	RESTOS A PAGAR PROCESSADOS					RP NÃO PROCESSADOS						
	Inscritos		Pagos (c)	Cancelados (d)	Saldo e = (a+b) - (c+d)	Inscritos		Liquidados (h)	Pagos (i)	Cancelados (j)	Saldo k = (f+g) - (i+j)	Saldo Total L=(e+k)
	Em Exercícios Anteriores (a)	Em 31 de Dezembro de 2021 (b)				Em Exercícios Anteriores (f)	Em 31 de Dezembro de 2021 (g)					
<b>RESTOS A PAGAR (EXCETO INTRA-ORÇAMENTÁRIOS) (I)</b>	2.257.270,38	1.815.962,66	1.516.804,05	-	2.556.428,99	42.041,65	251.522,98	227.301,18	227.301,18	-	66.263,45	2.622.692,44
<b>EXECUTIVO</b>	2.257.270,38	1.815.962,66	1.516.804,05	0,00	2.556.428,99	42.041,65	251.522,98	227.301,18	227.301,18	0,00	66.263,45	2.622.692,44
ADMINISTRAÇÃO DIRETA	2.257.270,38	1.815.962,66	1.516.804,05	0,00	2.556.428,99	42.041,65	251.522,98	227.301,18	227.301,18	0,00	66.263,45	2.622.692,44
FUNDO MUNICIPAL DE SAÚDE	16.799,73	0,00	0,00	0,00	16.799,73	0,00	0,00	0,00	0,00	0,00	0,00	16.799,73
GABINETE DO PREFEITO	136.114,11	1.241,00	1.241,00	0,00	136.114,11	90,00	1.037,88	1.037,88	1.037,88	0,00	90,00	136.204,11
SECRETARIA DE AGRICULTURA E IRRIGAÇÃO	1.087,70	3.433,95	3.433,95	0,00	1.087,70	0,00	4.000,00	4.000,00	4.000,00	0,00	0,00	1.087,70
SECRETARIA MUN. DE DESENV. TURISMO E MEIC	245.128,61	493.054,84	493.054,84	0,00	245.128,61	0,00	1.995,83	1.995,83	1.995,83	0,00	0,00	245.128,61
SECRETARIA MUNICIPAL DE AÇÃO SOCIAL	72.287,00	42.987,68	42.987,68	0,00	72.287,00	260,00	7.906,22	7.906,22	7.906,22	0,00	260,00	72.547,00
SECRETARIA MUNICIPAL DE ADMINISTRAÇÃO GEI	46.146,28	50.483,20	50.483,20	0,00	46.146,28	4.473,24	20.905,30	0,00	0,00	0,00	25.378,54	71.524,82
SECRETARIA MUNICIPAL DE AGRICULTURA E IRRI	115.671,13	0,00	0,00	0,00	115.671,13	0,00	0,00	0,00	0,00	0,00	0,00	115.671,13
SECRETARIA MUNICIPAL DE EDUCAÇÃO E CULTU	228.620,56	634.195,75	335.861,74	0,00	526.954,57	1.867,12	23.305,40	23.305,40	23.305,40	0,00	1.867,12	528.821,69
SECRETARIA MUNICIPAL DE FINANÇAS	94.740,56	14.578,78	14.028,78	0,00	95.290,56	470,38	0,00	0,00	0,00	0,00	470,38	95.760,94
SECRETARIA MUNICIPAL DE MÁQUINAS TRANSP	2.710,00	0,00	0,00	0,00	2.710,00	0,00	0,00	0,00	0,00	0,00	0,00	2.710,00
SECRETARIA MUNICIPAL DE MÁQUINAS, TRANSP	15.319,04	67.427,62	67.427,62	0,00	15.319,04	0,00	0,00	0,00	0,00	0,00	0,00	15.319,04
SECRETARIA MUNICIPAL DE OBRAS E URBANISM	91.801,15	215.846,60	215.846,60	0,00	91.801,15	6.800,00	81.400,00	81.400,00	81.400,00	0,00	6.800,00	98.601,15
SECRETARIA MUNICIPAL DE SAÚDE	1.190.864,51	292.713,24	292.438,64	0,00	1.191.139,11	28.080,91	110.972,35	107.655,85	107.655,85	0,00	31.397,41	1.222.536,52
<b>RESTOS A PAGAR (INTRA-ORÇAMENTÁRIOS) (II)</b>	-	-	-	-	-	-	-	-	-	-	-	-
<b>TOTAL (III) = (I + II):</b>	<b>2.257.270,38</b>	<b>1.815.962,66</b>	<b>1.516.804,05</b>	<b>0,00</b>	<b>2.556.428,99</b>	<b>42.041,65</b>	<b>251.522,98</b>	<b>227.301,18</b>	<b>227.301,18</b>	<b>0,00</b>	<b>66.263,45</b>	<b>2.622.692,44</b>

FONTE:

Seabra, 26/07/2022

FABIO MIRANDA DE OLIVEIRA  
PREFEITO MUNICIPAL

VIVIANE MENDES DE OLIVEIRA  
TESOUREIRA - DECRETO Nº 10/2019

  
Carlos Eduardo S. Branco  
Crc/Ba nº 032.139/O





MUNICÍPIO DE SEABRA - BA  
RELATÓRIO RESUMIDO DA EXECUÇÃO ORÇAMENTÁRIA  
DEMONSTRATIVO DAS RECEITAS E DESPESAS COM MANUTENÇÃO E DESENVOLVIMENTO DO ENSINO – MDE  
ORÇAMENTOS FISCAL E DA SEGURIDADE SOCIAL  
JANEIRO A JUNHO 2022/BIMESTRE MAIO - JUNHO

RECEITA RESULTANTE DE IMPOSTOS (Arts. 212 e 212-A da Constituição Federal)		
RECEITA RESULTANTE DE IMPOSTOS	PREVISÃO ATUALIZADA (a)	RECEITAS REALIZADAS Até o Bimestre (b)
<b>1- RECEITA DE IMPOSTOS</b>	<b>6.135.460,32</b>	<b>4.152.531,54</b>
1.1- Receita Resultante do Imposto sobre a Propriedade Predial e Territorial Urbana - IPTU	51.505,00	231.957,15
1.2- Receita Resultante do Imposto sobre Transmissão Inter Vivos - ITBI	443.002,00	248.634,75
1.3- Receita Resultante do Imposto sobre Serviços de Qualquer Natureza - ISS	3.539.229,00	1.863.880,19
1.4- Receita Resultante do Imposto de Renda Retido na Fonte - IRRF	2.101.724,32	1.808.059,45
<b>2- RECEITA DE TRANSFERÊNCIAS CONSTITUCIONAIS E LEGAIS</b>	<b>58.187.956,00</b>	<b>33.373.239,09</b>
2.1- Cota-Parte FPM	43.994.224,00	25.344.219,37
2.1.1- Parcela referente à CF, art. 159, I, alínea b	41.214.991,00	25.344.219,37
2.1.2- Parcela referente à CF, art. 159, I, alíneas d e e	2.779.233,00	0,00
2.2- Cota-Parte ICMS	11.674.368,00	6.411.147,76
2.3- Cota-Parte IPI-Exportação	95.892,00	37.494,01
2.4- Cota-Parte ITR	1.642,00	781,43
2.5- Cota-Parte IPVA	2.421.830,00	1.579.596,52
2.6- Cota-Parte IOF-Ouro	0,00	0,00
2.7- Compensações Financeiras Provenientes de Impostos e Transferências Constitucionais	0,00	0,00
<b>3- TOTAL DA RECEITA RESULTANTE DE IMPOSTOS (1 + 2)</b>	<b>64.323.416,32</b>	<b>37.525.770,63</b>
<b>4- TOTAL DESTINADO AO FUNDEB - 20% DE ((2.1.1) + (2.2) + (2.3) + (2.4) + (2.5))</b>	<b>11.081.744,60</b>	<b>6.674.647,82</b>
<b>5- VALOR MÍNIMO A SER APLICADO ALÉM DO VALOR DESTINADO AO FUNDEB - 5% DE ((2.1.1) + (2.2) + (2.3) + (2.4) + (2.5)) + 25% DE ((1.1) + (1.2) + (1.3) + (1.4) + (2.1.2) + (2.6) + (2.7))</b>	<b>4.999.109,48</b>	<b>2.706.794,83</b>
<b>FUNDEB</b>		
RECEITAS RECEBIDAS DO FUNDEB NO EXERCÍCIO	PREVISÃO ATUALIZADA (a)	RECEITAS REALIZADAS Até o Bimestre (b)
<b>6- RECEITAS RECEBIDAS DO FUNDEB</b>	<b>37.904.797,00</b>	<b>26.177.345,39</b>
6.1- FUNDEB - Impostos e Transferências de Impostos	29.343.724,00	16.258.584,96
6.1.1- Principal	29.305.079,00	16.065.425,56
6.1.2- Rendimentos de Aplicação Financeira	38.645,00	193.159,40
6.2- FUNDEB - Complementação da União - VAAF	7.846.509,00	6.184.434,32
6.2.1- Principal	7.846.509,00	6.184.434,32
6.2.2- Rendimentos de Aplicação Financeira	0,00	0,00
6.3- FUNDEB - Complementação da União - VAAT	714.564,00	3.734.326,11
6.3.1- Principal	714.564,00	3.734.326,11
6.3.2- Rendimentos de Aplicação Financeira	0,00	0,00
<b>7- RESULTADO LÍQUIDO DAS TRANSFERÊNCIAS DO FUNDEB (6.1.1 - 4)1</b>	<b>18.223.334,40</b>	<b>9.390.777,74</b>
<b>RECURSOS RECEBIDOS EM EXERCÍCIOS ANTERIORES E NÃO UTILIZADOS (SUPERÁVIT)</b>		<b>VALOR</b>
<b>8- TOTAL DOS RECURSOS DE SUPERÁVIT</b>		<b>0,00</b>
8.1- SUPERÁVIT DO EXERCÍCIO IMEDIATAMENTE ANTERIOR		0,00
8.2- SUPERÁVIT RESIDUAL DE OUTROS EXERCÍCIOS		0,00
<b>9- TOTAL DOS RECURSOS DO FUNDEB DISPONÍVEIS PARA UTILIZAÇÃO (6 + 8)</b>		<b>26.177.345,39</b>

Continua 1/3



MUNICÍPIO DE SEABRA - BA  
RELATÓRIO RESUMIDO DA EXECUÇÃO ORÇAMENTÁRIA  
**DEMONSTRATIVO DAS RECEITAS E DESPESAS COM MANUTENÇÃO E DESENVOLVIMENTO DO ENSINO – MDE**  
ORÇAMENTOS FISCAL E DA SEGURIDADE SOCIAL  
JANEIRO A JUNHO 2022/BIMESTRE MAIO - JUNHO

Continuação 2/3

DESPESAS COM RECURSOS DO FUNDEB(Por Área de Atuação)	DOTAÇÃO ATUALIZADA (c)	DESPESAS EMPENHADAS Até o Bimestre (d)	DESPESAS LIQUIDADAS Até o Bimestre (e)	DESPESAS PAGAS Até o Bimestre (f)	INSCRITAS EM RESTOS A PAGAR NÃO PROCESSADOS (g)
10- PROFISSIONAIS DA EDUCAÇÃO BÁSICA	28.051.500,00	28.002.966,55	22.108.972,02	20.639.236,11	-
10.1- Educação Infantil	8.377.100,00	8.362.063,88	4.548.420,00	4.134.936,64	-
10.1.1- Creche	0,00	0,00	0,00	0,00	-
10.1.2- Pré-escola	0,00	0,00	0,00	0,00	-
10.2- Ensino Fundamental	19.674.400,00	19.640.902,67	17.560.552,02	16.504.299,47	-
11- OUTRAS DESPESAS	10.704.015,00	8.640.617,37	3.814.565,49	3.768.143,50	-
11.1- Educação Infantil	2.200.100,00	1.166.041,43	496.354,47	478.970,48	-
11.1.1- Creche	0,00	0,00	0,00	0,00	-
11.1.2- Pré-escola	0,00	0,00	0,00	0,00	-
11.2- Ensino Fundamental	8.503.915,00	7.474.575,94	3.318.211,02	3.289.173,02	-
<b>12- TOTAL DAS DESPESAS COM RECURSOS DO FUNDEB (10 + 11)</b>	<b>38.755.515,00</b>	<b>36.643.583,92</b>	<b>25.923.537,51</b>	<b>24.407.379,61</b>	<b>-</b>

INDICADORES DO FUNDEB					
DESPESAS CUSTEADAS COM RECEITAS DO FUNDEB RECEBIDAS NO EXERCÍCIO	DESPESAS EMPENHADAS Até o Bimestre (d)	DESPESAS LIQUIDADAS Até o Bimestre (e)	DESPESAS PAGAS Até o Bimestre (f)	INSCRITAS EM RESTOS A PAGAR NÃO PROCESSADOS (g)	INSCRITAS EM RESTOS A PAGAR NÃO PROC. (SEM DISP. DE
13- Total das Despesas do FUNDEB com Profissionais da Educação Básica	28.002.966,55	22.108.972,02	20.639.236,11	-	-
14- Total das Despesas custeadas com FUNDEB-Impostos e Transferências de Impostos	28.820.702,71	18.100.656,30	16.584.498,40	-	-
15- Total das Despesas custeadas com FUNDEB-Complementação da União-VAAF	6.100.000,00	6.100.000,00	6.100.000,00	-	-
16- Total das Despesas custeadas com FUNDEB-Complementação da União-VAAT	1.722.881,21	1.722.881,21	1.722.881,21	-	-
17- Total das Despesas custeadas com FUNDEB-Complementação da União-VAAT Aplicadas na Educação Infantil	1.652.196,21	1.652.196,21	1.652.196,21	-	-
18- Total das Despesas custeadas com FUNDEB-Complementação da União-VAAT Aplicadas em Despesa de Capital	70.685,00	70.685,00	70.685,00	-	-

INDICADORES - Art. 212-A, inciso XI e § 3º - Constituição Federal2	VALOR EXIGIDO (i)	VALOR APLICADO (j)	VALOR CONSIDERADO APÓS DEDUÇÕES (k)	% APLICADO (l)
19- Mínimo de 70% do FUNDEB na Remuneração dos Profissionais da Educação Básica	18.324.141,77	22.108.972,02	22.108.972,02	84,46
20 - Percentual de 50% da Complementação da União ao FUNDEB (VAAT) na Educação Infantil	1.867.163,06	1.652.196,21	1.652.196,21	44,24
21- Mínimo de 15% da Complementação da União ao FUNDEB - VAAT em Despesas de Capital	560.148,92	70.685,00	70.685,00	1,89

INDICADOR - Art.25, § 3º - Lei nº 14.113, de 2020 - (Máximo de 10% de Superávit)3	VALOR MÁXIMO PERMITIDO (m)	VALOR NÃO APLICADO (n)	VALOR NÃO APLICADO APÓS AJUSTE (o)	% NÃO APLICADO (p)
22- Total da Receita Recebida e não Aplicada no Exercício	2.019.394,48	-5.729.592,70	-5.729.592,70	-28,37

INDICADOR - Art.25, § 3º - Lei nº 14.113, de 2020 - (Aplicação do Superávit de Exercício Anterior)3	VALOR DE SUPERÁVIT PERMITIDO NO EXERCÍCIO ANTERIOR (q)	VALOR NÃO APLICADO NO EXERCÍCIO ANTERIOR (r)	VALOR DE SUPERÁVIT APLICADO ATÉ O PRIMEIRO QUADRIMESTRE (s)	VALOR APLICADO ATÉ O PRIMEIRO QUADRIMESTRE QUE INTEGRARÁ O LIMITE CONSTITUCIONAL (t)	VALOR APLICADO APÓS O PRIMEIRO QUADRIMESTRE (u)	VALOR NÃO APLICADO (v) = (r) - (s) - (u)
23- Total das Despesas custeadas com Superávit do FUNDEB	4.165.261,19	25.294,91	0,00	0,00	0,00	25.294,91
23.1- Total das Despesas custeadas com FUNDEB-Impostos e Transferências de Impostos	4.165.261,19	25.294,91	0,00	0,00	0,00	25.294,91
23.2- Total das Despesas custeadas com FUNDEB-Complementação da União (VAAF+VAAT)	0,00	0,00	0,00	0,00	0,00	0,00

DESPESAS COM MANUTENÇÃO E DESENVOLVIMENTO DO ENSINO - MDE - CUSTEADAS COM RECEITA DE IMPOSTOS (EXCETO FUNDEB)					
DESPESAS COM AÇÕES TÍPICAS DE MDE - RECEITAS DE IMPOSTOS - EXCETO FUNDEB (Por Área de Atuação)6	DOTAÇÃO ATUALIZADA (c)	DESPESAS EMPENHADAS Até o Bimestre (d)	DESPESAS LIQUIDADAS Até o Bimestre (e)	DESPESAS PAGAS Até o Bimestre (f)	INSCRITAS EM RESTOS A PAGAR NÃO PROCESSADOS (g)
24- EDUCAÇÃO INFANTIL	0,00	0,00	0,00	0,00	-
24.1- Creche	0,00	0,00	0,00	0,00	-
24.2- Pré-escola	0,00	0,00	0,00	0,00	-
25- ENSINO FUNDAMENTAL	5.596.400,00	5.224.527,78	2.875.494,27	2.813.617,26	-
<b>26- TOTAL DAS DESPESAS COM AÇÕES TÍPICAS DE MDE (24 + 25)</b>	<b>5.596.400,00</b>	<b>5.224.527,78</b>	<b>2.875.494,27</b>	<b>2.813.617,26</b>	<b>-</b>

APURAÇÃO DAS DESPESAS PARA FINS DE LIMITE MÍNIMO CONSTITUCIONAL		VALOR
27- TOTAL DAS DESPESAS DE MDE CUSTEADAS COM RECURSOS DE IMPOSTOS (FUNDEB E RECEITA DE IMPOSTOS) = (L14(d ou e) + L26(d ou e) + L23.1(t))		20.976.150,57
28 (-) RESULTADO LÍQUIDO DAS TRANSFERÊNCIAS DO FUNDEB = (L7)		9.390.777,74
29 (-) RESTOS A PAGAR NÃO PROCESSADOS INSCRITOS NO EXERCÍCIO SEM DISPONIBILIDADE FINANCEIRA DE RECURSOS DO FUNDEB IMPOSTOS4 = (L14h)		-
30 (-) RESTOS A PAGAR NÃO PROCESSADOS INSCRITOS NO EXERCÍCIO SEM DISPONIBILIDADE FINANCEIRA DE RECURSOS DE IMPOSTOS4 e 7		0,00
31 (-) CANCELAMENTO, NO EXERCÍCIO, DE RESTOS A PAGAR INSCRITOS COM DISPONIBILIDADE FINANCEIRA DE RECURSOS DE IMPOSTOS VINCULADOS AO ENSINO = (L34.1(ac) + L34.2(ac))		0,00
32- TOTAL DAS DESPESAS PARA FINS DE LIMITE (27 - (28 + 29 + 30 + 31))		11.585.372,83

APURAÇÃO DO LIMITE MÍNIMO CONSTITUCIONAL2 e 5	VALOR EXIGIDO (x)	VALOR APLICADO (w)	% APLICADO (y)
33- APLICAÇÃO EM MDE SOBRE A RECEITA RESULTANTE DE IMPOSTOS	9.381.442,66	11.585.372,83	30,87

Continua 2/3



MUNICÍPIO DE SEABRA - BA  
RELATÓRIO RESUMIDO DA EXECUÇÃO ORÇAMENTÁRIA  
**DEMONSTRATIVO DAS RECEITAS E DESPESAS COM MANUTENÇÃO E DESENVOLVIMENTO DO ENSINO – MDE**  
ORÇAMENTOS FISCAL E DA SEGURIDADE SOCIAL  
JANEIRO A JUNHO 2022/BIMESTRE MAIO - JUNHO

Continuação 3/3

RESTOS A PAGAR INSCRITOS EM EXERCÍCIOS ANTERIORES COM DISPONIBILIDADE FINANCEIRA DE RECURSOS DE IMPOSTOS E DO FUNDEB	SALDO INICIAL (z)	RP LIQUIDADOS (aa)	RP PAGOS (ab)	RP CANCELADOS (ac)	SALDO FINAL (ad) = (z) - (ab) - (ac)
34- RESTOS A PAGAR DE DESPESAS COM MDE	0,00	0,00	0,00	0,00	0,00
34.1 - Executadas com Recursos de Impostos e Transferências de Impostos	0,00	0,00	0,00	0,00	0,00
34.2 - Executadas com Recursos do FUNDEB - Impostos	0,00	0,00	0,00	0,00	0,00
34.3 - Executadas com Recursos do FUNDEB - Complementação da União (VAAT + VAAF)	0,00	0,00	0,00	0,00	0,00

**OUTRAS INFORMAÇÕES PARA CONTROLE**

RECEITAS ADICIONAIS PARA FINANCIAMENTO DO ENSINO	PREVISÃO ATUALIZADA (a)	RECEITAS REALIZADAS Até o Bimestre
35- RECEITA DE TRANSFERÊNCIAS DO FNDE (INCLUINDO RENDIMENTOS DE APLICAÇÃO FINANCEIRA)	0,00	155.826,60
35.1- Salário-Educação	0,00	0,00
35.2- PDDE	0,00	0,00
35.3- PNAE	0,00	0,00
35.4 - PNATE	0,00	155.826,60
35.5- Outras Transferências do FNDE	0,00	0,00
36- RECEITA DE TRANSFERÊNCIAS DE CONVÊNIOS	0,00	0,00
37- RECEITA DE ROYALTIES DESTINADOS À EDUCAÇÃO	0,00	0,00
38- RECEITA DE OPERAÇÕES DE CRÉDITO VINCULADAS À EDUCAÇÃO	0,00	0,00
39- OUTRAS RECEITAS PARA FINANCIAMENTO DO ENSINO	0,00	0,00
<b>40- TOTAL DAS RECEITAS ADICIONAIS PARA FINANCIAMENTO DO ENSINO = (35 + 36 + 37 + 38 + 39)</b>	<b>0,00</b>	<b>155.826,60</b>

OUTRAS DESPESAS COM EDUCAÇÃO (Por Área de Atuação) <sup>6</sup>	DOTAÇÃO ATUALIZADA (c)	DESPESAS EMPENHADAS Até o Bimestre (d)	DESPESAS LIQUIDADAS Até o Bimestre (e)	DESPESAS PAGAS Até o Bimestre (f)	INSCRITAS EM RESTOS A PAGAR NÃO PROCESSADOS (g)
41- EDUCAÇÃO INFANTIL	0,00	0,00	0,00	0,00	-
41.1- Creche	0,00	0,00	0,00	0,00	-
41.2- Pré-escola	0,00	0,00	0,00	0,00	-
42- ENSINO FUNDAMENTAL	2.640.197,90	672.498,70	652.096,60	650.679,43	-
43- ENSINO MÉDIO	0,00	0,00	0,00	0,00	-
44- ENSINO SUPERIOR	0,00	0,00	0,00	0,00	-
45- ENSINO PROFISSIONAL NÃO INTEGRADO AO ENSINO REGULAR	0,00	0,00	0,00	0,00	-
<b>46- TOTAL DAS OUTRAS DESPESAS COM EDUCAÇÃO (41 + 42 + 43 + 44 + 45)</b>	<b>2.640.197,90</b>	<b>672.498,70</b>	<b>652.096,60</b>	<b>650.679,43</b>	<b>-</b>


TOTAL GERAL DAS DESPESAS COM EDUCAÇÃO	DOTAÇÃO ATUALIZADA (c)	DESPESAS EMPENHADAS Até o Bimestre (d)	DESPESAS LIQUIDADAS Até o Bimestre (e)	DESPESAS PAGAS Até o Bimestre (f)	INSCRITAS EM RESTOS A PAGAR NÃO PROCESSADOS (g)
<b>47- TOTAL GERAL DAS DESPESAS COM EDUCAÇÃO (12 + 26 + 46)</b>	<b>46.992.112,90</b>	<b>42.540.610,40</b>	<b>29.451.128,38</b>	<b>27.871.676,30</b>	<b>-</b>
47.1- Despesas Correntes	46.123.112,90	42.425.024,25	29.335.542,23	27.756.090,15	-
47.1.1- Pessoal Ativo	37.956.000,00	37.891.466,55	25.895.537,94	24.396.764,03	-
47.1.2- Pessoal Inativo	0,00	0,00	0,00	0,00	-
47.1.3- Transferências às instituições comunitárias, confessionais ou filantrópicas sem fins lucrativos	0,00	0,00	0,00	0,00	-
47.1.4- Outras Despesas Correntes	8.167.112,90	4.533.557,70	3.440.004,29	3.359.326,12	-
47.2- Despesas de Capital	869.000,00	115.586,15	115.586,15	115.586,15	-
47.2.1- Transferências às instituições comunitárias, confessionais ou filantrópicas sem fins lucrativos	0,00	0,00	0,00	0,00	-
47.2.2- Outras Despesas de Capital	869.000,00	115.586,15	115.586,15	115.586,15	-

CONTROLE DA DISPONIBILIDADE FINANCEIRA E CONCILIAÇÃO BANCÁRIA	FUNDEB (ae)	SALÁRIO EDUCAÇÃO (af)
48- DISPONIBILIDADE FINANCEIRA EM 31 DE DEZEMBRO DE 2021	1.051.008,94	0,00
49- (+) INGRESSO DE RECURSOS ATÉ O BIMESTRE (orçamentário)	20.193.944,81	0,00
50- (-) PAGAMENTOS EFETUADOS ATÉ O BIMESTRE (orçamentário e restos a pagar)	23.824.770,69	0,00
51- (=) DISPONIBILIDADE FINANCEIRA ATÉ O BIMESTRE	-2.579.816,94	0,00
52- (+) AJUSTES POSITIVOS (RETENÇÕES E OUTROS VALORES EXTRAORÇAMENTÁRIOS)	0,00	0,00
53- (-) AJUSTES NEGATIVOS (OUTROS VALORES EXTRAORÇAMENTÁRIOS)	0,00	0,00
54- (=) SALDO FINANCEIRO CONCILIADO (Saldo Bancário)	-2.579.816,94	0,00

Seabra, 27/07/2022

FABIO MIRANDA DE OLIVEIRA  
PREFEITO MUNICIPAL

VIVIANE MENDES DE OLIVEIRA  
TESOUREIRA - DECRETO Nº 10/2019

  
Carlos Eduardo S. Brandão  
Crc/Ba nº 032.139/O

**FONTE:**

- <sup>1</sup>SE RESULTADO LÍQUIDO DA TRANSFERÊNCIA (7) > 0 = ACRÉSCIMO RESULTANTE DAS TRANSFERÊNCIAS DO FUNDEB, SE RESULTADO LÍQUIDO DA TRANSFERÊNCIA (7) < 0 = DECRÉSCIMO RESULTANTE DAS TRANSFERÊNCIAS DO FUNDEB
- <sup>2</sup>Limites mínimos anuais a serem cumpridos no encerramento do exercício.
- <sup>3</sup>Art. 25, § 3º, Lei 14.113/2020. "Até 10% (dez por cento) dos recursos recebidos à conta dos Fundos, inclusive relativos à complementação da União, nos termos do § 2º do art. 16 desta Lei, poderão ser utilizados no primeiro quadrimestre do exercício imediatamente subsequente, mediante abertura de crédito adicional.
- <sup>4</sup>Os valores referentes à parcela dos Restos a Pagar inscritos sem disponibilidade financeira vinculada à educação deverão ser informados somente no RREO do último bimestre do exercício.
- <sup>5</sup>Nos cinco primeiros bimestres do exercício o acompanhamento será feito com base na despesa liquidada. No último bimestre do exercício, o valor deverá corresponder ao total da despesa empenhada.
- <sup>6</sup>As linhas representam áreas de atuação e não correspondem exatamente às subfunções da Função Educação. As despesas classificadas nas demais subfunções típicas e nas subfunções atípicas deverão ser rateadas para essas áreas de atuação.
- <sup>7</sup>Valor inscrito em RPNP sem disponibilidade de caixa, que não deve ser considerado na apuração dos indicadores e limites
- <sup>8</sup>Controle da execução de restos a pagar considerados no cumprimento do limite mínimo dos exercícios anteriores.

CERTIFICAÇÃO DIGITAL: RQR8UJOVCCJYONYACKKIBQ

Esta edição encontra-se no site oficial deste ente.



Município de Seabra - BA  
RELATÓRIO RESUMIDO DA EXECUÇÃO ORÇAMENTÁRIA  
**DEMONSTRATIVO DAS RECEITAS E DESPESAS COM AÇÕES E SERVIÇOS PÚBLICOS DE SAÚDE**  
ORÇAMENTOS FISCAL E DA SEGURIDADE SOCIAL  
JANEIRO A JUNHO 2022/BIMESTRE MAIO - JUNHO

Página 1/5

RREO - ANEXO 12 (LC 141/2012, art. 35)

R\$ 1,00

RECEITAS RESULTANTES DE IMPOSTOS E TRANSFERÊNCIAS CONSTITUCIONAIS E LEGAIS	PREVISÃO INICIAL	PREVISÃO ATUALIZADA (a)	RECEITAS REALIZADAS	
			Até o Bimestre(b)	%(b/a)*100
RECEITA DE IMPOSTOS LÍQUIDA (I)	6.135.460,32	6.135.460,32	4.152.531,54	67,68
Receita Resultante do Imposto Predial e Territorial Urbano - IPTU	51.505,00	51.505,00	231.957,15	450,36
IPTU	23.809,00	23.809,00	24.148,72	101,43
Multas, Juros de Mora, Dívida Ativa e outros Encargos do IPTU	27.696,00	27.696,00	207.808,43	750,32
Receita Resultante do Imposto Sobre Transmissão de Bens Intervivos - ITBI	443.002,00	443.002,00	248.634,75	56,12
ITBI	443.002,00	443.002,00	248.634,75	56,12
Multas, Juros de Mora, Dívida Ativa e outros Encargos do ITBI	0,00	0,00	0,00	0,00
Receita Resultante do Imposto Sobre Serviços de Qualquer Natureza - ISS	3.539.229,00	3.539.229,00	1.863.880,19	52,66
ISS	3.470.319,00	3.470.319,00	1.830.848,60	52,76
Multas, Juros de Mora, Dívida Ativa e outros Encargos do ISS	68.910,00	68.910,00	33.031,59	47,93
Receita Resultante do Imposto sobre a Renda e Proventos de qualquer Natureza Retido na Fonte - IRRF	2.101.724,32	2.101.724,32	1.808.059,45	86,03
RECEITA DE TRANSFERÊNCIAS CONSTITUCIONAIS E LEGAIS (II)	55.408.723,00	55.408.723,00	33.373.239,09	60,23
Cota-Parte FPM	41.214.991,00	41.214.991,00	25.344.219,37	61,49
Cota-Parte ITR	1.642,00	1.642,00	781,43	47,59
Cota-Parte IPVA	2.421.830,00	2.421.830,00	1.579.596,52	65,22
Cota-Parte ICMS	11.674.368,00	11.674.368,00	6.411.147,76	54,92
Cota-Parte IPI-Exportação	95.892,00	95.892,00	37.494,01	39,10
Compensações Financeiras Provenientes de Impostos e Transferências Constitucionais	0,00	0,00	0,00	0,00
<b>TOTAL DAS RECEITAS RESULTANTES DE IMPOSTOS E TRANSFERÊNCIAS CONSTITUCIONAIS E LEGAIS (III) = I + II</b>	<b>61.544.183,32</b>	<b>61.544.183,32</b>	<b>37.525.770,63</b>	<b>60,97</b>

DESPESAS COM AÇÕES E SERVIÇOS PÚBLICOS DE SAÚDE(ASPS) POR SUBFUNÇÃO E CATEGORIA ECONÔMICA	DOTAÇÃO INICIAL	DOTAÇÃO ATUALIZADA (c)	DESPESAS EMPENHADAS		DESPESAS LIQUIDADAS		DESPESAS PAGAS		Inscritas em Restos a Pagar não Processados (g)
			Até Bimestre (d)	%(d/c)*100	Até Bimestre (e)	%(e/c)*100	Até Bimestre (f)	%(f/c)*100	
ATENÇÃO BÁSICA (IV)	1.445.000,00	1.303.500,00	1.207.922,91	92,67	971.396,21	74,52	883.572,01	67,78	-
Despesas Correntes	1.280.000,00	1.302.300,00	1.206.802,91	92,67	970.276,21	74,50	882.452,01	67,76	-
Despesas de Capital	165.000,00	1.200,00	1.120,00	93,33	1.120,00	93,33	1.120,00	93,33	-
ASSISTÊNCIA HOSPITALAR E AMBULATORIAL (V)	1.305.000,00	2.035.400,00	1.217.496,62	59,82	952.844,67	46,81	850.070,89	41,76	-
Despesas Correntes	965.000,00	1.546.800,00	1.050.267,62	67,90	865.215,67	55,94	762.441,89	49,29	-
Despesas de Capital	340.000,00	488.600,00	167.229,00	34,23	87.629,00	17,93	87.629,00	17,93	-
SUPORTE PROFILÁTICO E TERAPÊUTICO (VI)	144.000,00	196.000,00	29.259,80	14,93	21.642,98	11,04	21.642,98	11,04	-
Despesas Correntes	137.000,00	189.000,00	29.259,80	15,48	21.642,98	11,45	21.642,98	11,45	-
Despesas de Capital	7.000,00	7.000,00	0,00	0,00	0,00	0,00	0,00	0,00	-
VIGILÂNCIA SANITÁRIA (VII)	213.000,00	230.000,00	16.998,96	7,39	5.536,23	2,41	5.536,23	2,41	-
Despesas Correntes	183.000,00	200.000,00	16.998,96	8,50	5.536,23	2,77	5.536,23	2,77	-
Despesas de Capital	30.000,00	30.000,00	0,00	0,00	0,00	0,00	0,00	0,00	-
VIGILÂNCIA EPIDEMIOLÓGICA (VIII)	452.200,00	420.200,00	84.255,22	20,05	72.065,22	17,15	54.932,48	13,07	-
Despesas Correntes	439.200,00	407.200,00	83.216,22	20,44	71.026,22	17,44	53.893,48	13,24	-



Município de Seabra - BA  
RELATÓRIO RESUMIDO DA EXECUÇÃO ORÇAMENTÁRIA  
**DEMONSTRATIVO DAS RECEITAS E DESPESAS COM AÇÕES E SERVIÇOS PÚBLICOS DE SAÚDE**  
ORÇAMENTOS FISCAL E DA SEGURIDADE SOCIAL  
JANEIRO A JUNHO 2022/BIMESTRE MAIO - JUNHO

Página 2/5

DESPESAS COM AÇÕES E SERVIÇOS PÚBLICOS DE SAÚDE(ASPS) POR SUBFUNÇÃO E CATEGORIA ECONÔMICA	DOTAÇÃO INICIAL	DOTAÇÃO ATUALIZADA (c)	DESPESAS EMPENHADAS		DESPESAS LIQUIDADAS		DESPESAS PAGAS		Inscritas em Restos a Pagar não Processados (g)
			Até Bimestre (d)	% (d/c)*100	Até Bimestre (e)	% (e/c)*100	Até Bimestre (f)	% (f/c)*100	
Despesas de Capital	13.000,00	13.000,00	1.039,00	7,99	1.039,00	7,99	1.039,00	7,99	-
ALIMENTAÇÃO E NUTRIÇÃO (IX)	0,00	0,00	0,00	0,00	0,00	0,00	0,00	0,00	-
Despesas Correntes	0,00	0,00	0,00	0,00	0,00	0,00	0,00	0,00	-
Despesas de Capital	0,00	0,00	0,00	0,00	0,00	0,00	0,00	0,00	-
OUTRAS SUBFUNÇÕES (X)	8.747.300,00	8.278.700,00	8.144.735,87	98,38	6.493.844,47	78,44	6.196.309,55	74,85	-
Despesas Correntes	8.648.300,00	8.261.700,00	8.139.376,87	98,52	6.488.485,47	78,54	6.190.950,55	74,94	-
Despesas de Capital	99.000,00	17.000,00	5.359,00	31,52	5.359,00	31,52	5.359,00	31,52	-
<b>TOTAL (XI) = (IV + V + VI + VII + VIII + IX + X)</b>	<b>12.306.500,00</b>	<b>12.463.800,00</b>	<b>10.700.669,38</b>	<b>85,85</b>	<b>8.517.329,78</b>	<b>68,34</b>	<b>8.012.064,14</b>	<b>64,28</b>	-

APURAÇÃO DO CUMPRIMENTO DO LIMITE MÍNIMO PARA APLICAÇÃO EM ASPS	DESPESAS EMPENHADAS (d)	DESPESAS LIQUIDADAS (e)	DESPESAS PAGAS (f)
Total das Despesas com ASPS (XII) = (XI)	10.700.669,38	8.517.329,78	8.012.064,14
(-) Restos a Pagar Não Processados Inscritos Indevidamente no Exercício sem Disponibilidade Financeira (XIII)	0,00	0,00	0,00
(-) Despesas Custeadas com Recursos Vinculados à Parcela do Percentual Mínimo que não foi Aplicada em ASPS em Exercícios Anteriores (XIV)	0,00	0,00	0,00
(-) Despesas Custeadas com Disponibilidade de Caixa Vinculada aos Restos a Pagar Cancelados (XV)	0,00	0,00	0,00
<b>(=) VALOR APLICADO EM ASPS (XVI) = (XII - XIII - XIV - XV)</b>	<b>10.700.669,38</b>	<b>8.517.329,78</b>	<b>8.012.064,14</b>
Despesa Mínima a ser Aplicada em ASPS (XVII) = (III) x 15% (LC 141/2012)			5.628.865,59
Despesa Mínima a ser Aplicada em ASPS (XVII) = (III) x % (Lei Orgânica Municipal)			0,00
Diferença entre o Valor Aplicado e a Despesa Mínima a ser Aplicada (XVIII) = (XVI (d ou e) - XVII)	5.071.803,79	2.888.464,19	-
Limite não Cumprido (XIX) = (XVIII) (Quando valor for inferior a zero)	0,00	-	-
<b>PERCENTUAL DA RECEITA DE IMPOSTOS E TRANSFERÊNCIAS CONSTITUCIONAIS E LEGAIS APLICADO EM ASPS (XVI / III)*100 (mínimo de 15% conforme LC nº 141/2012 ou % da Lei Orgânica Municipal)</b>	<b>28,52</b>	<b>22,70</b>	-

CONTROLE DO VALOR REFERENTE AO PERCENTUAL MÍNIMO NÃO CUMPRIDO EM EXERCÍCIOS ANTERIORES PARA FINS DE APLICAÇÃO DOS RECURSOS VINCULADOS CONFORME ARTIGOS 25 E 26 DA LC 141/2012	Saldo Inicial (no exercício atual) (h)	LIMITE NÃO CUMPRIDO			Saldo Final (não aplicado) <sup>1</sup> (I= h - (i ou j))
		Empenhadas (i)	Liquidadas (j)	Pagas (k)	
Diferença de limite não cumprido em 2022	-	-	-	-	-
Diferença de limite não cumprido em 2021	-	-	-	-	-
Diferença de limite não cumprido em Exercícios Anteriores	-	-	-	-	-
<b>TOTAL DA DIFERENÇA DE LIMITE NÃO CUMPRIDO EM EXERCÍCIOS ANTERIORES (XX)</b>	-	-	-	-	-





Município de Seabra - BA  
RELATÓRIO RESUMIDO DA EXECUÇÃO ORÇAMENTÁRIA  
DEMONSTRATIVO DAS RECEITAS E DESPESAS COM AÇÕES E SERVIÇOS PÚBLICOS DE SAÚDE  
ORÇAMENTOS FISCAL E DA SEGURIDADE SOCIAL  
JANEIRO A JUNHO 2022/BIMESTRE MAIO - JUNHO

Página 3/5

EXECUÇÃO DE RESTOS A PAGAR										
EXERCÍCIO DO EMPENHO*	Valor Mínimo para aplicação em ASPS (n)	Valor aplicado em ASPS no exercício (n)	Valor aplicado além do limite mínimo (o) = (n - m), se < 0, então (o) = 0	Total Inscrito em RP no exercício (p)	RPNP Insc. Indevidamente no Exercício sem Disp. Financeira q = (XIII d)	Valor inscrito em RP considerado no Limite (r) = (n - (o + p)) se < 0, então (r) = (0)	Total de RP pagos (s)	Total de RP a pagar (t)	Total de RP cancelados ou prescritos (u)	Diferença entre o valor aplicado além do limite e o total de RP cancelados (v) = ((o + q) - u)
	0,00	0,00	0,00	0,00	0,00	0,00	0,00	0,00	0,00	0,00
<b>TOTAL DOS RESTOS A PAGAR CANCELADOS OU PRESCRITOS ATÉ O FINAL DO EXERCÍCIO ATUAL QUE AFETARAM O CUMPRIMENTO DO LIMITE (XXI)</b>										0,00
<b>TOTAL DOS RESTOS A PAGAR CANCELADOS OU PRESCRITOS ATÉ O FINAL DO EXERCÍCIO ANTERIOR QUE AFETARAM O CUMPRIMENTO DO LIMITE (XXII)</b>										0,00
<b>TOTAL DOS RESTOS A PAGAR CANCELADOS OU PRESCRITOS NO EXERCÍCIO ATUAL QUE AFETARAM O CUMPRIMENTO DO LIMITE (XXIII) = (XXI - XXII)</b>										0,00
CONTROLE DE RESTOS A PAGAR CANCELADOS OU PRESCRITOS CONSIDERADOS PARA FINS DE APLICAÇÃO DA DISPONIBILIDADE DE CAIXA CONFORME ARTIGO 24 §1º E 2º DA LC 141/2012	RESTOS A PAGAR CANCELADOS OU PRESCRITOS				Saldo Final (não aplicado) (aa) = (w - x ou y)					
	Saldo Inicial (w)	Despesas Custeadas no Exercício de Referência								
		Empenhadas (x)	Liquidadas (y)	Pagas (z)						
Restos a pagar cancelados ou prescritos em 2022 a compensar (XXIV)	0,00	0,00	0,00	0,00	0,00					
	0,00	0,00	0,00	0,00	0,00					
	0,00	0,00	0,00	0,00	0,00					
<b>TOTAL DE RESTOS A PAGAR CANCELADOS OU PRESCRITOS A COMPENSAR (XXVII)</b>	<b>0,00</b>	<b>0,00</b>	<b>0,00</b>	<b>0,00</b>	<b>0,00</b>					
RECEITAS ADICIONAIS PARA O FINANCIAMENTO DA SAÚDE NÃO COMPUTADAS NO CÁLCULO DO MÍNIMO	PREVISÃO INICIAL	PREVISÃO ATUALIZADA (a)	RECEITAS REALIZADAS							
			Até o Bimestre (b)	% (b/a)*100						
RECEITAS DE TRANSFERÊNCIAS PARA A SAÚDE (XXVIII)	9.870.554,53	9.870.554,53	3.552.519,89	35,99						
Proveniente da União - Fundo a Fundo	9.624.215,53	9.624.215,53	3.442.418,09	35,77						
Proveniente dos Estados	246.339,00	246.339,00	110.101,80	44,70						
Proveniente de outros Municípios	0,00	0,00	0,00	0,00						
RECEITA DE OPERAÇÕES DE CRÉDITO INTERNAS E EXTERNAS VINCULADAS A SAÚDE (XXIX)	0,00	0,00	0,00	0,00						
OUTRAS RECEITAS (XXX)	35.038,00	35.038,00	95.832,94	273,51						
<b>TOTAL DE RECEITAS ADICIONAIS PARA FINANCIAMENTO DA SAÚDE (XXXI) = (XXVIII + XXIX + XXX)</b>	<b>9.905.592,53</b>	<b>9.905.592,53</b>	<b>3.648.352,83</b>	<b>36,83</b>						



Município de Seabra - BA  
RELATÓRIO RESUMIDO DA EXECUÇÃO ORÇAMENTÁRIA  
**DEMONSTRATIVO DAS RECEITAS E DESPESAS COM AÇÕES E SERVIÇOS PÚBLICOS DE SAÚDE**  
ORÇAMENTOS FISCAL E DA SEGURIDADE SOCIAL  
JANEIRO A JUNHO 2022/BIMESTRE MAIO - JUNHO

Página 4/5

DESPESAS COM SAÚDE POR SUBFUNÇÕES E CATEGORIA ECONÔMICA NÃO COMPUTADAS NO CÁLCULO DO MÍNIMO	DOTAÇÃO INICIAL	DOTAÇÃO ATUALIZADA (c)	DESPESAS EMPENHADAS		DESPESAS LIQUIDADAS		DESPESAS PAGAS		Inscritas em Restos a Pagar não Processados (g)
			Até Bimestre (d)	% (d/c)*100	Até Bimestre (e)	% (e/c)*100	Até Bimestre (f)	% (f/c)*100	
ATENÇÃO BÁSICA (XXXII)	2.949.400,00	2.917.400,00	2.380.413,95	81,59	1.802.897,25	61,80	1.757.814,48	60,25	-
Despesas Correntes	2.884.400,00	2.852.400,00	2.380.413,95	83,45	1.802.897,25	63,21	1.757.814,48	61,63	-
Despesas de Capital	65.000,00	65.000,00	0,00	0,00	0,00	0,00	0,00	0,00	-
ASSISTÊNCIA HOSPITALAR E AMBULATORIAL (XXXIII)	3.544.515,53	3.419.215,53	932.099,52	27,26	802.386,76	23,47	725.907,12	21,23	-
Despesas Correntes	3.162.515,53	3.037.215,53	932.099,52	30,69	802.386,76	26,42	725.907,12	23,90	-
Despesas de Capital	382.000,00	382.000,00	0,00	0,00	0,00	0,00	0,00	0,00	-
SUORTE PROFILÁTICO E TERAPÊUTICO (XXXIV)	290.900,00	290.900,00	190.020,95	65,32	149.263,84	51,31	149.263,84	51,31	-
Despesas Correntes	290.900,00	290.900,00	190.020,95	65,32	149.263,84	51,31	149.263,84	51,31	-
Despesas de Capital	0,00	0,00	0,00	0,00	0,00	0,00	0,00	0,00	-
VIGILÂNCIA SANITÁRIA (XXXV)	77.000,00	77.000,00	0,00	0,00	0,00	0,00	0,00	0,00	-
Despesas Correntes	28.000,00	28.000,00	0,00	0,00	0,00	0,00	0,00	0,00	-
Despesas de Capital	49.000,00	49.000,00	0,00	0,00	0,00	0,00	0,00	0,00	-
VIGILÂNCIA EPIDEMIOLÓGICA (XXXVI)	661.000,00	661.000,00	599.953,60	90,76	297.852,47	45,06	288.398,87	43,63	-
Despesas Correntes	661.000,00	661.000,00	599.953,60	90,76	297.852,47	45,06	288.398,87	43,63	-
Despesas de Capital	0,00	0,00	0,00	0,00	0,00	0,00	0,00	0,00	-
ALIMENTAÇÃO E NUTRIÇÃO (XXXVII)	0,00	0,00	0,00	0,00	0,00	0,00	0,00	0,00	-
Despesas Correntes	0,00	0,00	0,00	0,00	0,00	0,00	0,00	0,00	-
Despesas de Capital	0,00	0,00	0,00	0,00	0,00	0,00	0,00	0,00	-
OUTRAS SUBFUNÇÕES (XXXVIII)	0,00	0,00	0,00	0,00	0,00	0,00	0,00	0,00	-
Despesas Correntes	0,00	0,00	0,00	0,00	0,00	0,00	0,00	0,00	-
Despesas de Capital	0,00	0,00	0,00	0,00	0,00	0,00	0,00	0,00	-
<b>TOTAL DAS DESPESAS NÃO COMPUTADAS NO CÁLCULO DO MÍNIMO (XXXIX) = (XXXII + XXXIII + XXXIV + XXXV + XXXVI + XXXVII + XXXVIII)</b>	<b>7.522.815,53</b>	<b>7.365.515,53</b>	<b>4.102.488,02</b>	<b>55,70</b>	<b>3.052.400,32</b>	<b>41,44</b>	<b>2.921.384,31</b>	<b>39,66</b>	<b>-</b>



Município de Seabra - BA  
RELATÓRIO RESUMIDO DA EXECUÇÃO ORÇAMENTÁRIA  
**DEMONSTRATIVO DAS RECEITAS E DESPESAS COM AÇÕES E SERVIÇOS PÚBLICOS DE SAÚDE**  
ORÇAMENTOS FISCAL E DA SEGURIDADE SOCIAL  
JANEIRO A JUNHO 2022/BIMESTRE MAIO - JUNHO

Página 5/5


DESPESAS TOTAIS COM SAÚDE EXECUTADAS COM RECURSOS PRÓPRIOS E COM RECURSOS TRANSFERIDOS DE OUTROS ENTES	DOTAÇÃO INICIAL	DOTAÇÃO ATUALIZADA (c)	DESPESAS EMPENHADAS		DESPESAS LIQUIDADAS		DESPESAS PAGAS		Inscritas em Restos a Pagar não Processados (g)
			Até Bimestre (d)	% (d/c)x100	Até Bimestre (e)	% (e/c)x100	Até Bimestre (f)	% (f/c)x100	
ATENÇÃO BÁSICA (XL) = (IV + XXXII)	4.394.400,00	4.220.900,00	3.588.336,86	85,01	2.774.293,46	65,73	2.641.386,49	62,58	-
ASSISTÊNCIA HOSPITALAR E AMBULATORIAL (XLI) = (V + XXXIII)	4.849.515,53	5.454.615,53	2.149.596,14	39,41	1.755.231,43	32,18	1.575.978,01	28,89	-
SUORTE PROFILÁTICO E TERAPÊUTICO (XLII) = (VI + XXXIV)	434.900,00	486.900,00	219.280,75	45,04	170.906,82	35,10	170.906,82	35,10	-
VIGILÂNCIA SANITÁRIA (XLIII) = (VII + XXXV)	290.000,00	307.000,00	16.998,96	5,54	5.536,23	1,80	5.536,23	1,80	-
VIGILÂNCIA EPIDEMIOLÓGICA (XLIV) = (VIII + XXXVI)	1.113.200,00	1.081.200,00	684.208,82	63,28	369.917,69	34,21	343.331,35	31,75	-
ALIMENTAÇÃO E NUTRIÇÃO (XLV) = (IX + XXXVII)	0,00	0,00	0,00	0,00	0,00	0,00	0,00	0,00	-
OUTRAS SUBFUNÇÕES (XLVI) = (X + XXXVIII)	8.747.300,00	8.278.700,00	8.144.735,87	98,38	6.493.844,47	78,44	6.196.309,55	74,85	-
<b>TOTAL DAS DESPESAS COM SAÚDE (XLVII) = (XI + XXXIX)</b>	<b>19.829.315,53</b>	<b>19.829.315,53</b>	<b>14.803.157,40</b>	<b>74,65</b>	<b>11.569.730,10</b>	<b>58,35</b>	<b>10.933.448,45</b>	<b>55,14</b>	-
(-) Despesas executadas com recursos provenientes das transferências de recursos de outros entes <sup>2</sup>	340.000,00	290.000,00	0,00	0,00	0,00	0,00	0,00	0,00	-
<b>TOTAL DAS DESPESAS EXECUTADAS COM RECURSOS PRÓPRIOS (XLVIII)</b>	<b>19.489.315,53</b>	<b>19.539.315,53</b>	<b>14.803.157,40</b>	<b>75,76</b>	<b>11.569.730,10</b>	<b>59,21</b>	<b>10.933.448,45</b>	<b>55,96</b>	-

FORNTE:

<sup>1</sup> Nos cinco primeiros bimestres do exercício, o acompanhamento será feito com base na despesa liquidada. No último bimestre do exercício, o valor deverá corresponder ao total da despesa empenhada.

<sup>2</sup> Até o exercício de 2018, o controle da execução dos restos a pagar considerava apenas os valores dos restos a pagar não processados (regra antiga). A partir do exercício de 2019, o controle da execução dos restos a pagar considera os restos a pagar processados e não processados (regra nova).

<sup>3</sup> Essas despesas são consideradas executadas pelo ente transferidor.

  
Carlos Eduardo S. Brangão  
Crc/Ba nº 032.139/O



Município de Seabra - BA  
**RELATÓRIO RESUMIDO DA EXECUÇÃO ORÇAMENTÁRIA**  
**DEMONSTRATIVO DAS PARCERIAS PÚBLICO - PRIVADAS**  
ORÇAMENTOS FISCAL E DA SEGURIDADE SOCIAL  
JANEIRO A JUNHO 2022/BIMESTRE MAIO - JUNHO

RREO - Anexo 13 (Lei nº 11.079, de 30.12.2004, arts. 22, 25 e 28)

R\$ 1,00

IMPACTOS DAS CONTRATAÇÕES DE PPP	SALDO TOTAL EM 31 DE DEZEMBRO DO EXERCÍCIO ANTERIOR	SALDO FINAL	
		Até o Bimestre	
TOTAL DE ATIVOS	-	0,00	
Ativos Constituídos pela SPE	-	0,00	
TOTAL DE PASSIVOS	-	0,00	
Obrigações decorrentes de Ativos Constituídos pela SPE	-	0,00	
Provisões de PPP	-	0,00	
Outros passivos	-	0,00	
ATOS POTENCIAIS PASSIVOS	-	0,00	
Obrigações contratuais	-	0,00	
Riscos não Provisionados	-	0,00	
Garantias Concedidas	-	0,00	
Outros Passivos Contingentes	-	0,00	

DESPESAS DE PPP	EXERCÍCIO ANTERIOR	EXERCÍCIO CORRENTE	2023	2024	2025	2026	2027	2028	2029	2030	2031
DO ENTE FEDERADO, EXCETO ESTATAIS NÃO DEPENDENTES (I) = (I.1 + I.2)	-	0,00	0,00	0,00	0,00	0,00	0,00	0,00	0,00	0,00	0,00
Contratadas (I.1)	-	0,00	0,00	0,00	0,00	0,00	0,00	0,00	0,00	0,00	0,00
A contratar (I.2)	-	-	-	-	-	-	-	-	-	-	-
DAS ESTATAIS NÃO DEPENDENTES (II) = (II.1 + II.2)	-	0,00	0,00	0,00	0,00	0,00	0,00	0,00	0,00	0,00	0,00
A contratar (II.2)	-	-	-	-	-	-	-	-	-	-	-
TOTAL DAS DESPESAS DE PPP (III) = (I + II)	-	0,00	0,00	0,00	0,00	0,00	0,00	0,00	0,00	0,00	0,00
RECEITA CORRENTE LÍQUIDA (RCL) (IV)	-	131.902.239,66	-	-	-	-	-	-	-	-	-
TOTAL DAS DESPESAS CONSIDERADAS PARA O LIMITE (I)	-	0,00	-	-	-	-	-	-	-	-	-
TOTAL DAS DESPESAS CONSIDERADAS PARA O LIMITE / RCL (V) = (I / IV)	-	0,00	-	-	-	-	-	-	-	-	-

Seabra, 26/07/2022

FABIO MIRANDA DE OLIVEIRA  
PREFEITO MUNICIPAL

VIVIANE MENDES DE OLIVEIRA  
TESOUREIRA - DECRETO Nº 102019

Carlos Eduardo S. Brandão  
Cro/Ba nº 032.138/O



Município de Seabra - BA  
**DEMONSTRATIVO SIMPLIFICADO DO RELATÓRIO RESUMIDO DA EXECUÇÃO ORÇAMENTÁRIA**  
ORÇAMENTOS FISCAL E DA SEGURIDADE SOCIAL  
JANEIRO A JUNHO 2022/BIMESTRE MAIO - JUNHO

RREO - Anexo 14 (LRF, Art. 48)

R\$ 1,00

BALANÇO ORÇAMENTÁRIO	Até o Bimestre
<b>RECEITAS</b>	
Previsão Inicial	126.746.000,00
Previsão Atualizada	126.746.000,00
Receitas Realizadas	68.249.673,69
Déficit Orçamentário	0,00
Saldos de Exercícios Anteriores (Utilizados para Créditos Adicionais)	7.352.251,36
<b>DESPESAS</b>	
Dotação Inicial	126.746.000,00
Dotação Atualizada	134.648.258,89
Despesas Empenhadas	97.506.057,00
Despesas Liquidadas	66.644.119,29
Despesas pagas	63.294.178,04
Superavit Orçamentário	1.605.554,40
<b>DESPESAS POR FUNÇÃO / SUBFUNÇÃO</b>	
Despesas Empenhadas	97.506.057,00
Despesas Liquidadas	66.644.119,29
<b>RECEITA CORRENTE LÍQUIDA - RCL</b>	
Receita Corrente Líquida	131.902.239,66
Receita Corrente Líquida Ajustada para Cálculo dos Limites de Endividamento	131.902.239,66
Receita Corrente Líquida Ajustada para Cálculo dos Limites da Despesa com Pessoal	131.902.239,66
<b>RECEITAS E DESPESAS DO REGIME PRÓPRIO DE PREVIDÊNCIA DOS SERVIDORES</b>	
<b>Regime Próprio de Previdência dos Servidores - PLANO PREVIDENCIÁRIO</b>	
Receitas Previdenciárias Realizadas	0,00
Despesas Previdenciárias Empenhadas	0,00
Despesas Previdenciárias Liquidadas	0,00
Despesas Previdenciárias Pagas	0,00
Resultado Previdenciário	0,00
<b>Regime Próprio de Previdência dos Servidores - PLANO FINANCEIRO</b>	
Receitas Previdenciárias Realizadas	0,00
Despesas Previdenciárias Empenhadas	0,00
Despesas Previdenciárias Liquidadas	0,00
Despesas Previdenciárias Pagas	0,00
Resultado Previdenciário	0,00

Continua 1/3



Município de Seabra - BA

Continuação 2/3

**DEMONSTRATIVO SIMPLIFICADO DO RELATÓRIO RESUMIDO DA EXECUÇÃO ORÇAMENTÁRIA**  
ORÇAMENTOS FISCAL E DA SEGURIDADE SOCIAL  
JANEIRO A JUNHO 2022/BIMESTRE MAIO - JUNHO

RREO - Anexo 14 (LRF, Art. 48)

R\$ 1,00

RESULTADOS NOMINAL E PRIMÁRIO		Meta Fixada no Anexo de Metas Fiscais da LDO (a)	Resultado Apurado até o Bimestre (b)	% em Relação à Meta (b/a)
Resultado Nominal - Acima da Linha		2.376.000,00	6.813.282,50	2,87
Resultado Primário - Acima da Linha		422.000,00	4.340.950,35	10,29
RESTOS A PAGAR POR PODER E MINISTÉRIO PÚBLICO	Inscrição	Cancelamento até o Bimestre	Pagamento até o Bimestre	Saldo a Pagar
RESTOS A PAGAR NÃO-PROCESSADOS	293.564,63	0,00	227.301,18	66.263,45
EXECUTIVO	293.564,63	0,00	227.301,18	66.263,45
RESTOS A PAGAR PROCESSADOS	4.073.233,04	0,00	1.516.804,05	2.556.428,99
EXECUTIVO	4.073.233,04	0,00	1.516.804,05	2.556.428,99
<b>TOTAL:</b>	<b>4.366.797,67</b>	<b>0,00</b>	<b>1.744.105,23</b>	<b>2.622.692,44</b>
DESPESAS COM MANUTENÇÃO E DESENVOLVIMENTO DO ENSINO		Valor apurado até o Bimestre	Limites Constitucionais Anuais	
			% Mínimo a Aplicar no Exercício	% Aplicado até o Bimestre
Mínimo Anual de 25% das Receitas de Impostos na Manutenção e Desenvolvimento do Ensino		11.585.372,83	25%	30,87
Mínimo Anual de 70% do FUNDEB na Remuneração dos Profissionais da Educação Básica		22.108.972,02	70%	84,46
Percentual de 50% da Complementação da União ao FUNDEB (VAAT) na Educação Infantil		1.652.196,21	50%	44,24
Mínimo de 15% da Complementação da União ao FUNDEB (VAAT) em Despesas de Capital		560.148,92	15%	1,89
RECEITAS DE OPERAÇÕES DE CRÉDITO E DESPESAS DE CAPITAL			Valor apurado até o Bimestre	Saldo não Realizado
RECEITAS DE OPERAÇÕES DE CRÉDITO (I)			0,00	5.000.000,00
DESPESAS DE CAPITAL			8.492.885,14	20.878.920,75
PROJEÇÃO ATUARIAL DOS REGIMES DE PREVIDÊNCIA	2022	2032	2042	2057
Plano Previdenciário				
Receitas Previdenciárias	0,00	0,00	0,00	0,00
Despesas Previdenciárias	0,00	0,00	0,00	0,00
Resultado Previdenciário	0,00	0,00	0,00	0,00
Plano Financeiro				
Receitas Previdenciárias	0,00	0,00	0,00	0,00
Despesas Previdenciárias	0,00	0,00	0,00	0,00
Resultado Previdenciário	0,00	0,00	0,00	0,00
RECEITA DA ALIENAÇÃO DE ATIVOS E APLICAÇÃO DOS RECURSOS			Valor apurado até o Bimestre	Saldo a Realizar
Receita de Capital Resultante da Alienação de Ativos			0,00	0,00
Aplicação dos Recursos da Alienação de Ativos			0,00	0,00

Continua 2/3



Município de Seabra - BA

Continuação 3/3

**DEMONSTRATIVO SIMPLIFICADO DO RELATÓRIO RESUMIDO DA EXECUÇÃO ORÇAMENTÁRIA**  
ORÇAMENTOS FISCAL E DA SEGURIDADE SOCIAL  
JANEIRO A JUNHO 2022/BIMESTRE MAIO - JUNHO

RREO - Anexo 14 (LRF, Art. 48)

R\$ 1,00

DESPESAS COM AÇÕES E SERVIÇOS PÚBLICOS DE SAÚDE	Valor apurado até o Bimestre	Limite Constitucional Anual	
		% Mínimo a Aplicar no Exercício	% Aplicado até o Bimestre
Despesas com Ações e Serviços Públicos de Saúde executadas com recursos de impostos	8.517.329,78	15,00	22,70
DESPESAS DE CARÁTER CONTINUADO DERIVADAS DE PPP	Valor apurado no exercício corrente		
Total das despesas/RCL (%)			0,00

FONTE:


Nota: Durante o exercício, somente as despesas liquidadas são consideradas executadas. No encerramento do exercício, as despesas não liquidadas inscritas em restos a pagar não processados são também consideradas executadas. Dessa forma, para maior transparência, as despesas executadas estão segregadas em:

- . a) Despesas liquidadas, consideradas aquelas em que houve a entrega do material ou serviço, nos termos do art. 63 da Lei 4.320/64;
- . b) Despesas empenhadas mas não liquidadas, inscritas em Restos a Pagar não processados, consideradas liquidadas no encerramento do exercício, por força do art.35, inciso II da Lei 4.320/64.

Seabra, 28/07/2022

FABIO MIRANDA DE OLIVEIRA  
PREFEITO MUNICIPAL

VIVIANE MENDES DE OLIVEIRA  
TESOUREIRA - DECRETO Nº 10/2019

  
Carlos Eduardo S. Brandão  
Crc/Ba nº 032.139/O




**ESTADO DA BAHIA**  
**PREFEITURA MUNICIPAL DE SEABRA**  
**RELAÇÃO DAS DESPESAS COM SENTENÇAS JUDICIAIS - 3º BIMESTRE/2022**

Data: 26/07/2022  
Período: 01/05/2022 a 30/06/2022

Processo	Data	Valor	Empenho	Liquidação	Credor	CNPJ	CPF	Projeto/Atividade/Elemento/Recurso
				Histórico Resumido				
1756	03/05/2022	5.527,82	969	2158	JUSTIÇA DO TRABALHO - TRIBUNAL REGIONAL DO TRABA	02.839.639/0001-90		0.002.3.1.9.0.91.00.00.00.000
				PELA DESPESA EMPENHADA COM SENTENÇA JUDICIAL CONFORME PROCESSO Nº 0000822-75.2018.5.05.0201.				
1927	10/05/2022	75.000,00	968	2157	JUSTIÇA DO TRABALHO - TRIBUNAL REGIONAL DO TRABA	02.839.639/0001-90		0.002.3.1.9.0.91.00.00.00.000
				PELA DESPESA EMPENHADA COM SENTENÇA JUDICIAL CONFORME PROCESSO Nº 0001172-84.2018.5.05.0000.				
1929	10/05/2022	5.576,05	971	2164	JUSTIÇA DO TRABALHO - TRIBUNAL REGIONAL DO TRABA	02.839.639/0001-90		0.002.3.1.9.0.91.00.00.00.000
				PELA DESPESA EMPENHADA COM SENTENÇA JUDICIAL CONFORME PROCESSO Nº 0001203-83.2018.5.05.0201.				
2022	18/05/2022	7.840,00	992	2278	JUSTIÇA DO TRABALHO - TRIBUNAL REGIONAL DO TRABA	02.839.639/0001-90		0.002.3.1.9.0.91.00.00.00.000
				PELA DESPESA EMPENHADA COM SENTENÇA JUDICIAL CONFORME PROCESSO Nº 0000234-68.2018.5.05.0201.				
2606	17/06/2022	9.236,99	1299	3108	JUSTIÇA DO TRABALHO - TRIBUNAL REGIONAL DO TRABA	02.839.639/0001-90		0.002.3.1.9.0.91.00.00.00.000
				PELA DESPESA EMPENHADA COM SENTENÇA JUDICIAL CONFORME PROCESSO Nº 0000625-52.2020.5.05.0201.				
2613	21/06/2022	75.000,00	1180	2726	JUSTIÇA DO TRABALHO - TRIBUNAL REGIONAL DO TRABA	02.839.639/0001-90		0.002.3.1.9.0.91.00.00.00.000
				PELA DESPESA EMPENHADA COM SENTENÇA JUDICIAL CONFORME PROCESSO Nº 0001172-84.2018.5.05.0000.				
2690	23/06/2022	4.919,32	1300	3109	JUSTIÇA DO TRABALHO - TRIBUNAL REGIONAL DO TRABA	02.839.639/0001-90		0.002.3.1.9.0.91.00.00.00.000
				PELA DESPESA EMPENHADA COM SENTENÇA JUDICIAL CONFORME PROCESSO Nº 0000240-75.2018.5.05.0201.				
Total Geral:		183.100,18						
Número de Processos:		7						

FABIO MIRANDA DE OLIVEIRA  
PREFEITO MUNICIPAL

VIVIANE MENDES DE OLIVEIRA  
TESOUREIRA - DECRETO Nº 10/2019

  
Carlos Eduardo S. Brandão  
Cre/Ba nº 032.139/O